



Direcția Generală Învățământ
 Găgăuzia
 mun. Comrat, str. Gavrilov, 48
 Tel/fax: 0 (298) 2-27-48

**REPUBLICA MOLDOVA
GAGAUZIYA (GAGAUZ YERİ)**

Главное управление образования
 Гагаузии
 муn. Комрат ул. Гаврилова, 48
 E-mail: uoatog@yahoo.com



Gagauz Yeri
 Genel Üretimäk Müdürlüü
 Komrat, Gavrilov sokaа, 48
 https: www.guogagauzii.md

Административный совет Главного управления образования Гагаузии

РЕШЕНИЕ

№ XI/1

от 15 октября 2024 года

**Об итогах внутреннего
оценивания деятельности учебных
заведений за 2023-2024 учебный год**

В соответствии со ст.20 Кодекса Республики Молдова об образовании, на основании приказа Главного управления образования Гагаузии № 01/1-08-383 от 09.09.2024г. «Об организации работы по представлению отчетов о деятельности образовательных учреждений Гагаузии за период 2023-2024», с целью мониторинга реализации показателей Стандартов качества начальных школ, гимназий и лицеев, утвержденных приказом Министерства образования, культуры и исследований № 970 от 11.10.2013 года, Административный совет Главного управления образования Гагаузии


РЕШИЛ:

1. Принять к сведению информационно-аналитическую справку «Анализ итогов внутреннего самооценивания деятельности общеобразовательных учреждений за 2023-2024 учебный год», согласно Приложению.
2. Директорам в ходе организации внутреннего оценивания деятельности образовательного учреждения четко соблюдать требования действующих нормативных актов:
 - 2.1. по срокам формирования состава внутренних оценочных комиссий, по объему Отчета о деятельности;
 - 2.2. соблюдать сроки составления и представления Отчетов о деятельности до 30 августа;
 - 2.3. обеспечить объективное оценивание всех показателей Стандартов качества согласно критериям;
 - 2.4. обеспечить реализацию каждого показателя Стандартов качества как минимум на 50% и более процентов;
 - 2.5. обеспечить положительную динамику реализации показателей Стандартов качества.
3. Руководящим кадрам Регионального спортивного лицеза-интернат м.Комрат обеспечить реализацию оценки показателей всех Стандартов качества, уделить особое внимание областям «Инклюзия».
4. Отметить недостаточную работу менеджеров Гимназии им.М.Кезя с.Бешалма по реализации показателей Стандартов в области «Гендерное равенство».
5. Специалистам Главного управления образования Гагаузии, делегируемым на совместные заседания педагогических и административных советов по утверждению Отчетов о деятельности, осуществлять с физическим

присутствием/онлайн мониторинг хода заседания и объективность принятых решений.

6. Контроль за исполнением настоящего Решения возложить на Марию Штирой, и.о. заместителя начальника Главного управления образования Гагаузии.

**Председатель
Административного совета**



Наталья КРИСТЕВА

**Секретарь
Административного совета**

Максим ПАЛАЧАР

Анализ итогов внутреннего оценивания деятельности учебных заведений за 2023-2024 уч. год, в соответствии со Стандартами качества

Цель:

- Осуществление мониторинга качества оценивания деятельности образовательных учреждений за 2023-2024 у.г.
- Мониторинг организации менеджерами учебного заведения процедуры внутреннего оценивания деятельности образовательного учреждения.
- Мониторинг оценивания проведен на основе приказа ГУО №01/1-08- 383 от 09.09.2024 г.

Форма проведения мониторинга: анализ соответствия представленного отчета по оценке публичных учреждений Стандартам качества начальных школ, гимназий и лицеев, присутствие специалистов ГУО онлайн при проведении совместного заседания административного и педагогического советов учебных заведений, анализ принятых решений, представление отчетов на сайте ГУО и учебного заведения.

Отчеты образовательных учреждений за 2023-2024 составлены и представлены на обсуждение совместных заседаний педсоветов и административных советов общеобразовательных школ на основе Кодекса об образовании Республики Молдова. Общеобразовательные учреждения обязаны ежегодно представлять отраслевому местному органу в области образования отчет о своей деятельности, который публикуется на официальной веб-странице соответствующего учреждения (ч.(7) ст.20 Кодекса об образовании). Процедура оценивания призвана решать следующие задачи:

- *вести к постоянному улучшению качества образовательного процесса, к развитию эффективного управления;*
- *обеспечить конкурентоспособность и развивать совместные партнерства;*
- *обеспечивать прозрачность обнародованных для всего сообщества видов деятельности учреждений образования.*

I. Организация работы внутренних оценочных комиссий.

Во исполнение приказа Главного управления образования №01/1-08-383 от 09.09.2024г. в образовательных учреждениях образования сформированы внутренние оценочные комиссии. В состав внутренних оценочных комиссий школ вошли менеджеры, дидактические кадры, представители родительских комитетов, ученического самоуправления. Основное большинство отчетов о деятельности за 2023-2024 учебный год подписали все члены проверочных комиссий. Вместе с тем, отчеты следующих образовательных учреждений не подписаны членами проверочных комиссий: *ПУ ТЛ им.М.Тузлова, ПУ Гимназия/детсад им.Г.Сыртмача, ПУ Гимназия/детсад им.С.Демиреля, ПУ Гимназия с.Джолтай, ПУ Гимназия им.Д.Танасоглу, ПУ Гимназия им.М.Танасогло, ПУ спортивный лицей интернат*, хотя специалисты Главного управления образования, отмечают их наличие.

Также необходимо отметить, что Отчеты школ объемны, не соблюдается требование до 20 страниц. Это говорит о том, что менеджеры зачастую отражают незначительные, дежурные приказы, мероприятия. Все отчеты были заслушаны на совместных заседаниях педагогических и административных советов. На этих заседаниях присутствовали специалисты Главного управления образования, о чем свидетельствуют справки, представленные специалистами. Ниже представляем основные итоги самооценки учебных заведений в разрезе Стандартов качества.

II. Анализ итогов деятельности образовательных учреждений за 2023-2024 у.г.

В ходе составления отчетов и оценивания деятельности соблюдались основные требования нормативных документов.

1. Внутреннее оценивание ОУ проводится на основе показателей Стандартов качества с применением критериев оценки по шкале с пятью уровнями выполненных действий. При этом необходимо в каждом показателе приводит четкие доказательства о деятельности по этому показателю.

2. Для доказательства реализации того иного показателя приводятся: приказы, справки, протоколы и другие мероприятия, которые демонстрируют реализацию Стандарта данной области. Количество доводов может быть до 10, необходимо выбрать самые значимые, отражающие большой объем работы, можно сгруппировать некоторые доказательства. В этом направлении многие менеджеры пытались отразить даже самые дежурные приказы, что значительно увеличило объем Отчета.

3. В констатирующей части обобщается все, что сделано для реализации этого стандарта, формулируются выводы и вместе с тем выделяются направления, над которыми необходимо продолжить работу в следующем учебном году.

Сводная таблица итоговых самооценок

№	учебное заведение	Здоровье. Безопасность Защита				Демократическое участие				"Инклюзия"				Эффективность образования				Гендерное равенство	итого	
		1.1	1.2	1.3	итого	2.1	2.2	2.3	итого	3.1	3.2	3.4	итого	4.1	4.2	4.3	итого			5.1
1	ПУТЛ им. М. Губогло	9,5	5	4,75	19,25	6	6	6	18	7	5,25	3,5	15,75	12,5	14	7	33,5	6	92,5	
2	ПУТЛ им. Г. Гайдаржи	10	4	5	19	6	5,75	6	17,75	4,5	5,5	6	16	13	14	7	34	6	92,75	
3	ПУТЛ им. В.Мошкова	9,50	5	4,75	19,25	6	6	6	18	8	7	7	22	13	14	7	34	6	99,25	
4	ПУТЛ им Д. Карачобан	8,5	4	4,25	16,75	5,25	4,5	5	14,75	6	5,25	5	16,25	11	12,5	5,5	29	5,5	82,25	
5	ПУТЛ им. М.Тузлова	8,75	4,5	4,75	18	5	4	4,5	13,5	5,5	5,75	5,5	16,75	12,5	13	5,7	31,2	6	85,45	
6	ПУТЛ им.Т.Занет	10	4	5	19	6	6	6	18	8	7	7	22	12	9,5	5	26,5	2,75	88,25	
7	ПУТЛ им. С. Барановского	9,5	5	5	19,5	4,75	4,5	6	15,25	8	4,75	5	17,75	10,75	11,5	5,5	27,75	3	83,25	
8	ПУТЛ им. А.Долженко	8	4	4,25	16,25	4,5	4,5	4,5	13,5	6	5,25	5,5	16,75	10,25	11,75	5,75	27,75	4,5	78,75	
9	ПУТЛ им. М.Еминеску	9,5	4,5	4,5	18,5	6	5,5	5,5	17	6,5	6	6	18,5	10,5	13	6,5	30	6	90	
10	ПУТЛ "Лучафрул"	10	5	4,5	19,5	5	5	6	16	5,5	5,25	5	15,75	10,5	9,5	4,75	24,75	5	81	
11	ЧУ ТЛ "Оризон"	не представлен																		
12	ПУТЛ им.Б.Янакогло	менеджеры работают первый год																		
13	ПУТЛ им. С. Экономова	8,75	4	3,5	16,25	4,5	3,75	4	12,25	5,75	4,5	5,75	16	10,25	9,75	4,75	24,75	4	73,25	
14	ПУТЛ им.М.Чакир	8,5	4,5	4,25	17,25	4,5	6	5,25	15,75	7,5	5	5,5	18	12	11,25	6,25	29,5	5,5	86	
15	ПУТЛ им.Н.Третьякова	8,5	3,75	3,75	16	4,5	4,75	4,5	13,75	5,25	4,5	4,5	14,25	10,5	9,5	6	26	4,5	74,5	
16	ПУМТЛ им.С. Демиреля	9,75	4,25	3,25	17,25	5,5	4,25	4,75	14,5	4,5	5,5	5,5	15,5	10,75	11	5,5	27,25	5	79,5	
17	ПУТЛ им.Г.Внеру	7,75	2,75	4	14,5	4,25	3	5,75	13	6	5	5	16	9,5	10	4,5	24	4,5	72	
18	ПУТЛ им. Д. Челенгир	9,5	4	4,5	18	5	5	5	15	7,75	6,5	7	21,25	12	13	6,5	31,5	5	90,75	
19	ПУТЛ им. Д. Мавроди	9,5	4,5	3,75	17,75	4,75	4,62	5	14,37	6,12	5,62	5,37	17,11	11	10,5	5,37	26,87	6	82,1	
20	ПУТЛ с.Чишмикий	9	3,75	3,75	16,5	4,25	5	4,5	13,75	6	4,25	4,25	14,5	8,5	10	5,75	24,25	4,75	73,75	
21	ПУТЛ им.Ф.Явногло	9	3,75	3,5	16,25	4,5	4	4,25	12,75	7	4,5	5,5	17	11,5	12	5,5	29	4,5	79,5	
22	регион. спорт.лицей-интернат	9	4,5	4,75	18,25	4,75	5	5,25	15				0	10,75	8,25	5,5	24,5	6	63,75	
23	ПУТЛ с.Казакия	10	3,5	4,5	18	5	5	6	16	8	7	7	22	12	12	6,5	30,5	6	92,5	
24	ПУ Гимназия им. С.Руденко	9	4	3,5	16,5	4	3,5	4,3	11,8	7,5	6	5,5	19	11,7	8,3	5	25	5	77,3	
25	ПУ Гимназия с. Баурчи	8	3,75	3,75	15,5	4,5	4,5	4,5	13,5	6	5,25	5,5	16,75	10,25	11,25	5,25	26,75	4,5	77	
26	ПУ Гимназия им. С.Курогло	9,25	4,75	4,5	18,5	5	5	5	15	7,5	5,5	5,5	18,5	10	10	6,5	26,5	6	84,5	
27	ПУ Гимназия с. Бешгиоз	9,75	4	3,5	17,25	3,25	4	4,25	11,5	7,5	5	6	18,5	10,5	12,5	6,5	29,5	5	81,75	
28	ПУ Гимназия им. И. Сынку	8,75	3,75	3,75	16,25	4,5	3,5	4,5	12,5	6	5,25	5,5	16,75	6,75	10	5,25	22	4,5	72	
29	ПУ Гимназия с. Томай	9	4,75	4,5	18,25	4,75	4,5	5,5	14,75	7	4,5	4,5	16	10,5	12	6	28,5	5,5	83	
30	ПУ Гимназия им. Н.Чебанова	7,5	4,25	3,75	15,5	3,5	3,75	5	12,25	6,5	6,25	5	17,75	9,5	10,75	4,75	25	4	74,5	
31	ПУ Гимназия им. В. Топал	8,5	3,25	2,5	14,25	4,75	4,25	5,25	14,25	6	4,25	5	15,25	9	9,75	5	23,75	4	71,5	
32	ПУ Гимназия с. Дезгичя	9	4,25	5	18,25	4,25	5	4,75	14	5,5	6	5	16,5	10,25	11,25	6,5	28	6	82,75	
33	ПУ Гимназия им. М.Кеся	9,75	3,25	4	17	4,25	4,75	5	14	8	6,5	7	21,5	10,25	10	6	26,25	2	80,75	
34	ПУ Гимназия им. П.Казмалы	9,5	4,5	4,25	18,25	5,5	5,25	5,75	16,5	7,25	6,5	5,5	19,25	10,75	11,5	5,5	27,75	5	86,75	
35	ПУ Гимназия/детсад им. Г.Сыртма	8	3,75	4	15,75	3,75	3,25	4,5	11,5	6,75	6	6	18,75	10,25	9,5	6	25,75	5	76,75	
36	ПУ Гимназия с. Светлый	8,25	4,25	3,75	16,25	3,25	5	4,75	13	6,75	6,25	5,75	18,75	10,75	11	5,5	27,25	6	81,25	
37	ПУ Гимназия/детсад С.Демиреля	10	4,5	4,25	18,75	5,25	4,75	5	15	6,75	7	5,5	19,25	10,5	11,5	5,25	27,25	3,5	83,75	
38	ПУ Гимназия с. Буджак	9,5	4,75	5	19,25	4,75	5	5	14,75	5	6,5	5,5	17	10,25	12,25	6,5	29	6	86	
39	ПУ Гимназия им. М.Танасогло	9,75	4,25	4	18	2,5	4,25	4,25	11	5,75	5	5	15,75	7,75	8,5	4,5	20,75	6	71,5	
40	ПУ Гимназия с. Конгазчик	10	4,5	3,5	18	4	4,5	6	14,5	7,5	6	5,5	19	12,5	12	5,5	30	5	86,5	
41	ПУ Гимназия/детсад им. М.Вовчок	8	3,5	3,25	14,75	4,25	4	3,75	12	6	4,5	4,5	15	9	9,25	4,5	22,75	4,5	69	
42	ПУ Гимназия с. Казакия	9	4,25	4,5	17,75	4,75	5,5	5,5	15,75	6,5	6,5	5,5	18,5	10	11,5	5,5	27	4,5	83,5	
43	ПУ Гимназия им. Ф. Ангели	6,5	4,5	3,5	14,5	5	4	5,5	14,5	5,25	4,25	4	13,5	9,5	5,5	6	21	4	67,5	
44	ПУ Гимназия с. Джолтай	9	4	3,5	16,5	4	3,5	4,25	11,75	6,5	5	5,5	17	11,75	8,25	5,5	25,5	5	75,75	
45	ПУ Гимназия им.Д.Танасоглу	7,5	3	3,5	14	5	4,5	6	15,5	7,5	6	5,5	19	11,75	7,75	6,5	26	3,5	78	

III. Анализ итогов внутренних самооценок школ в разрезе областей Стандартов качества начальных школ, гимназий и лицеев

1. «Здоровье. Безопасность. Защита»

Стандарты этой области предполагают освещение проводимой работы по обеспечению безопасности учеников, охраны здоровья, материально – технического оснащения учебных кабинетов, развитие базы учебного заведения для создания удобств детям с ООП.

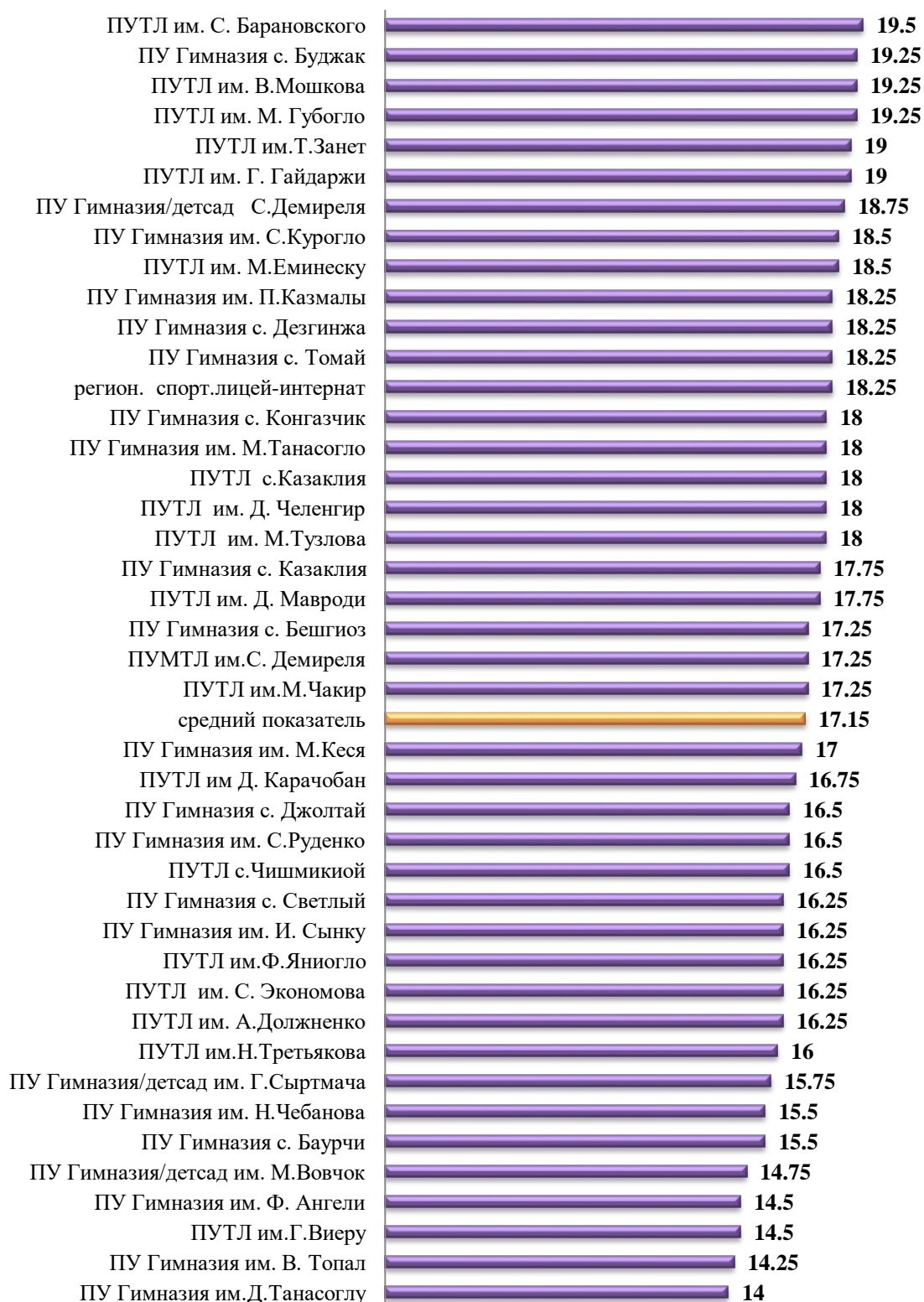
Максимальный балл по этой области составляет **20 баллов**. Наибольшую самооценку по этой области (19 баллов и выше) имеют следующие образовательные учреждения: *ПУТЛ им.М.Губогло, ПУТЛ им.С.Барановского, ПУТЛ им.В.Мошкова, ПУТЛ им.Г.Гайдаржи, ПУТЛ им.Т. Занет, ПУ Гимназия с.Буджак.*

Средний показатель по этой области составляет **17,15 баллов** (86% от максимального балла.)

Наименьший балл по данной области составляет 14 баллов (70% от максимума) и это неплохой результат. Можно констатировать, что в наших образовательных учреждениях созданы условия для обеспечения доступа к качественному образованию всех детей школьного возраста, как здоровых, так и детей с особыми образовательными потребностями.

Ниже приводим сравнительную диаграмму реализации Стандартов.

Анализ реализации Стандартов в области "Здоровье. Безопасность.Защита"



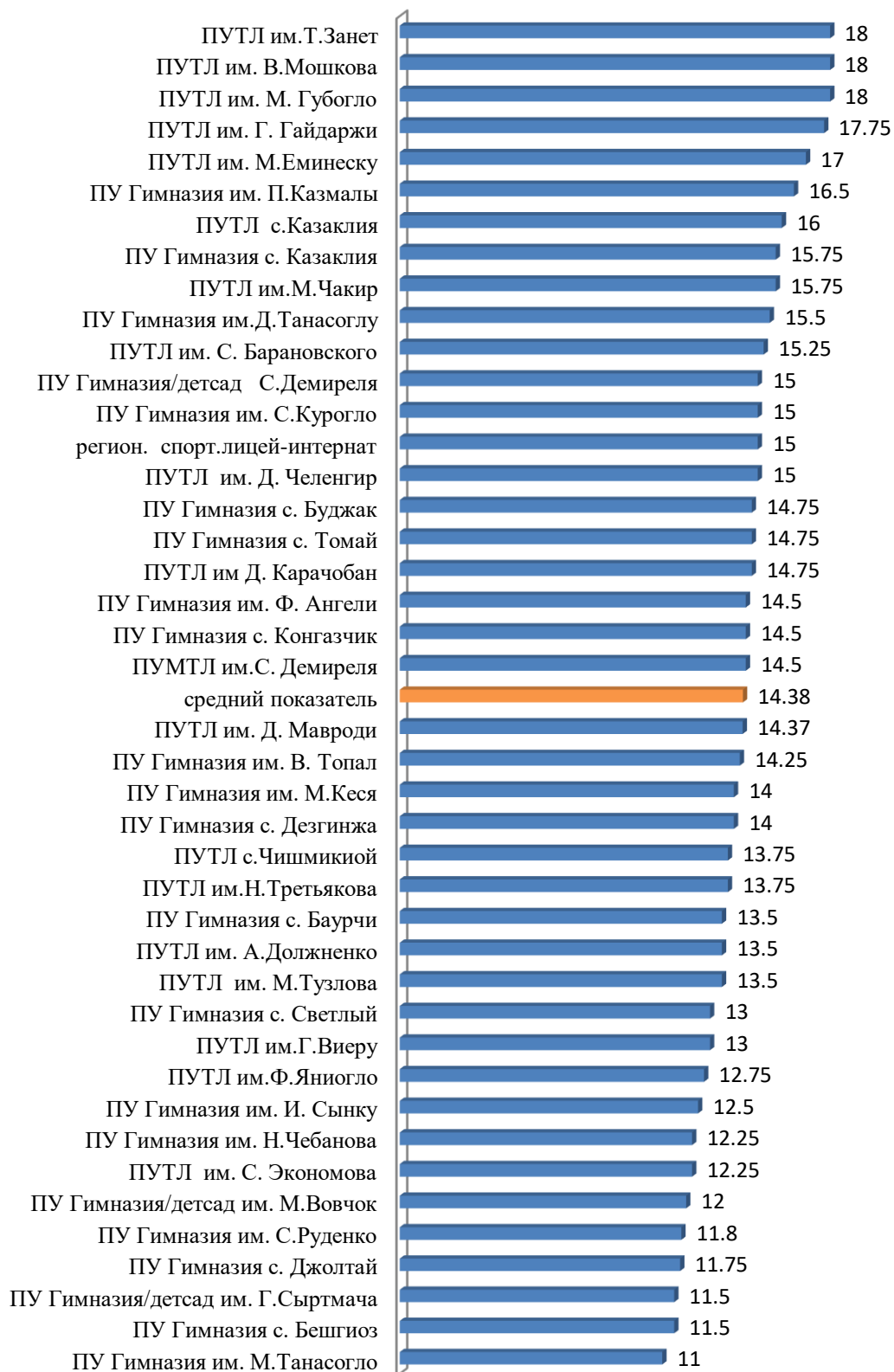
2. Демократическое участие

Для доказательства реализации Стандартов в этой области надо привести доказательства участия учащихся, родителей в процессе принятия решений на уровне учебного заведения по интересующим их вопросам на заседаниях ПС/АС.

Максимальный балл по данной области-**18 баллов**. Средний показатель по региону составляет-**14,38 балла** (80% от максимума) Максимальная самооценка по этому Стандарту у следующих образовательных учреждений: *ПУТЛ им.Т.Занет, ПУТЛ им.М.Губогло, ПУТЛ им.В.Мошкова*. Ниже представляем сравнительную диаграмму итогов самооценку по стандартам в области «Демократическое участие».

Наименьший показатель в этой области составляет 11 баллов (61% от максимума). Ниже 63,99% (что соответствует оценке «Удовлетворительно») оценена реализация данной области в *ПУ Гимназия им.М.Танасогло, ПУ Гимназия с.Бешгиоз, ПУ Гимназия/детсад им.Г.Сыртмача*. Таким образом, в этих учебных заведениях надо развивать систему школьного самоуправления.

Сравнительный анализ реализации стандартов в области "Демократическое участие"



3. Инклюзия. Равенство шансов.

В данной области необходимо в программе развития/годовом плане ОУ отразить аспекты реализации инклюзивной образовательной политики школы, обеспечение деятельности структур поддержки для детей с ООП, наличие доказательств об индивидуальной работе с каждым учеником с ООП, обсуждение итогов инклюзивного образования на заседаниях какой либо административной структуры школы, наличие доказательств сотрудничества с СПП региона, различные формы непрерывного профессионального развития вспомогательных педагогов.

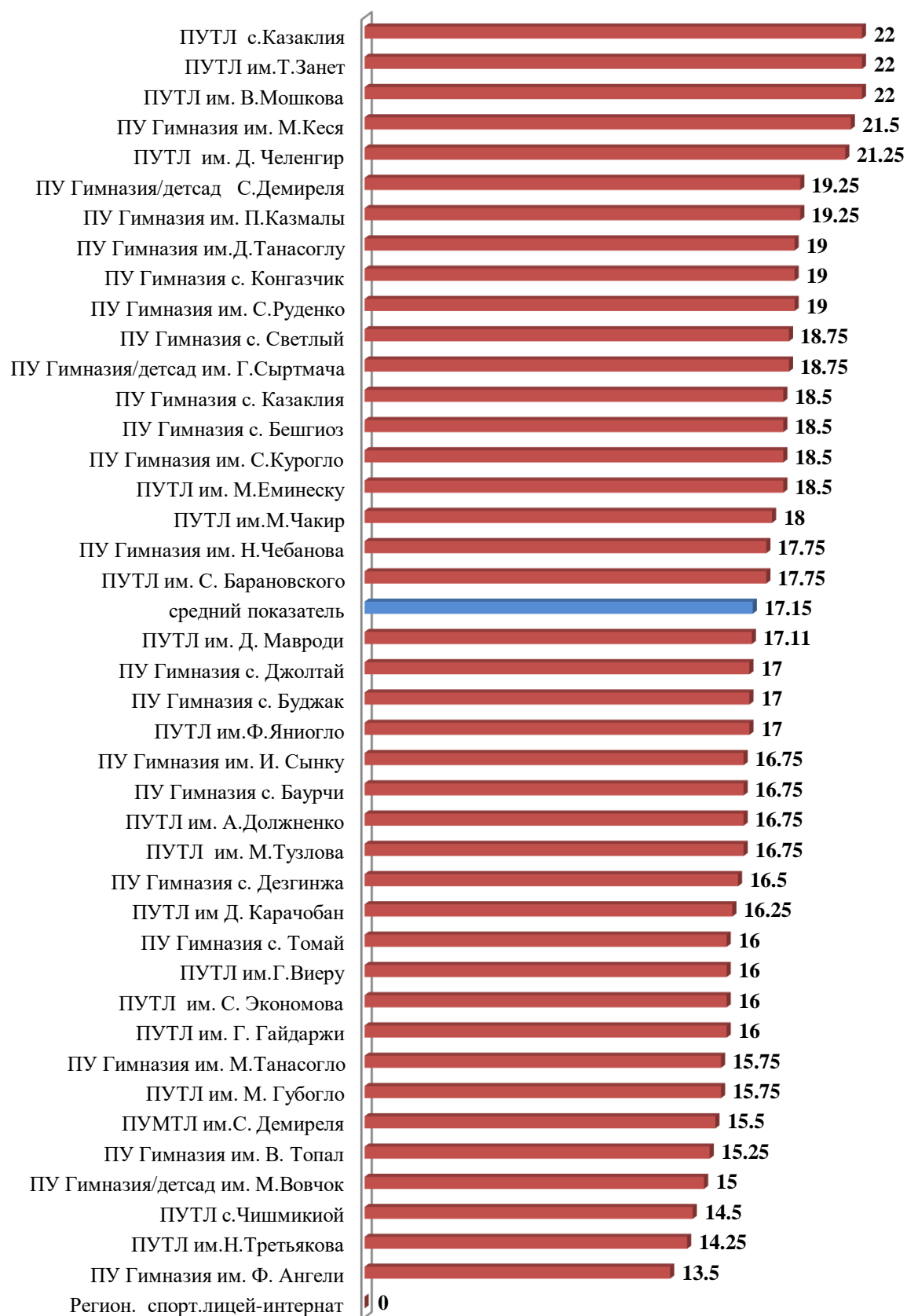
Максимальный балл в этой области-**22 балла**. Средний показатель в данной области составляет-**17,15 балла** (78% от максимума). По итогам внутреннего самооценивания:

- 100% реализацию Стандартов в области «Инклюзия» обозначили следующие учебные заведения: ПУТЛ с.Казаклия, ПУТЛ им.Т.Занет, ПУТЛ им.В.Мошкова.
- выше 86% (оценка «Очень хорошо») реализации Стандартов обозначили следующие учебные заведения: ПУ Гимназия им.М.Кеся, ПУТЛ им.Д.Челенгир, ПУ Гимназия/детсад им.С.Демиреля, ПУ Гимназия им.П.Казмалы, ПУ Гимназия им.Д.Танасоглу, ПУ Гимназия с.Конгазчик, ПУ Гимназия им.С.Руденко

Внутренняя оценочная комиссия Регионального спортивного лицея не оценила данную область, они отмечают что в спортивном лицее нет детей с особыми образовательными потребностями. Наименьший показатель реализации Стандартов в данной области -13, 5 баллов(61% от максимума, оценка «Удовлетворительно») –в гимназии им.Ф.Ангели.

Ниже представляем сравнительную диаграмму реализации Стандартов в области «Инклюзия» в разрезе образовательных учреждений. Вместе с тем можно отметить, что наблюдаются некоторые расхождения внутренней самооценки и итогов Дня ГУО в мае месяце 2024 года. Так ПУ гимназия им.Д.Танасоглу получила по данному Стандарту наименьшую оценку в ходе Дня ГУО (1,056 , 51% от макс) , а внутренняя самооценка 19 баллов (86% от макс) одна из лучших. Аналогично внутренняя оценка в данной области в гимназии с.Казаклия 18,5балла, а оценка в ходе Дня ГУО 1,4 балла.

Сравнительный анализ реализации стандартов в области "Инклюзия"



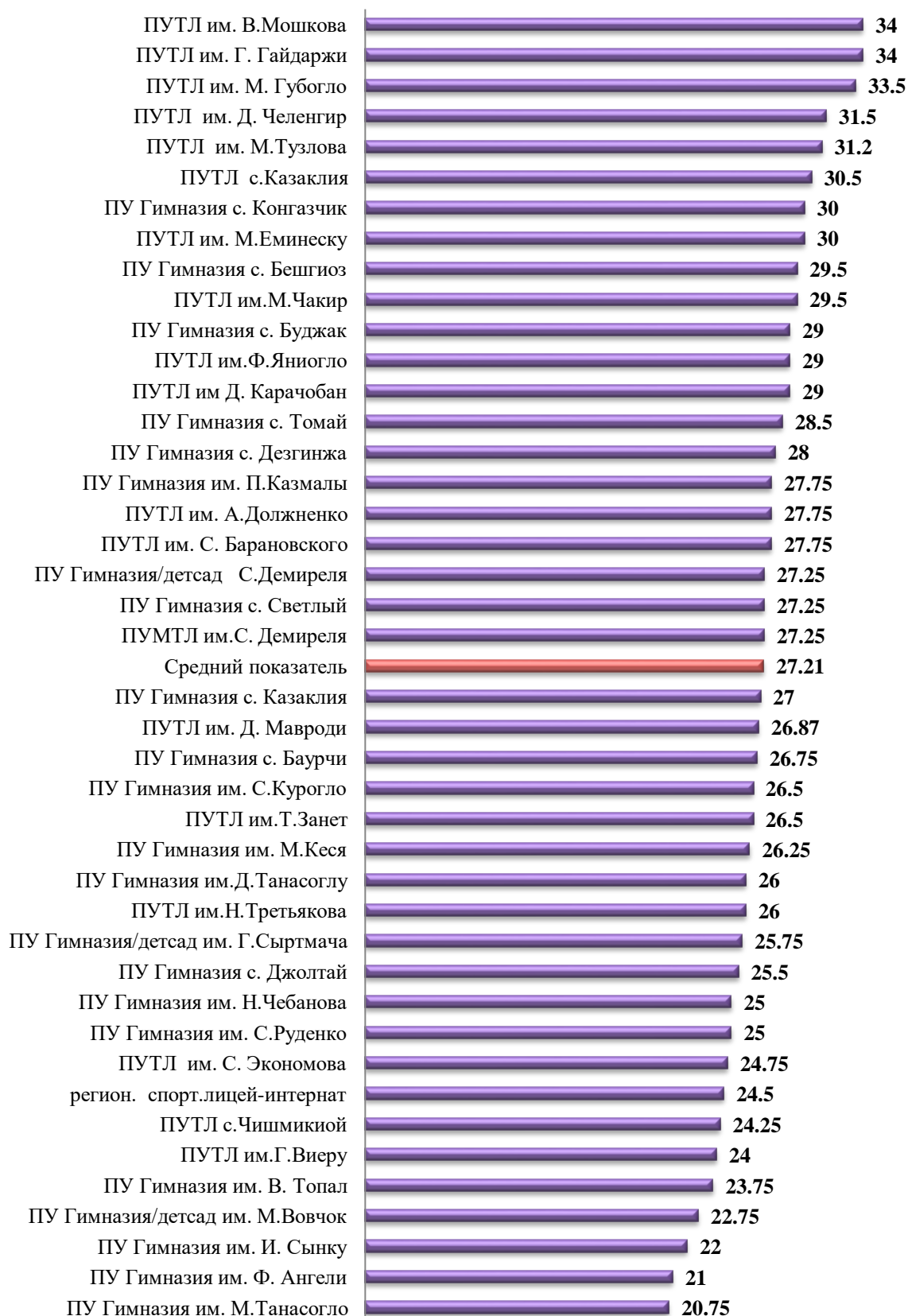
4. Эффективность образования

В этой области отражается результативность всего УВП образовательного учреждения: материально-техническая база ОУ, оснащенность кабинетов, обеспеченность кадрами, мониторинг результативности по итогам семестра, года, экзаменов, суммативных оцениваний и семестровых зачетов, олимпиад, НПК и др. мероприятий.

Максимальный балл реализации стандартов данной области-34 балла. Максимальную оценку выставили внутренние комиссии *ПУТЛ им.Г.Гайдаржи* и *ПУТЛ им.В. Мошкова*. Если с самооценкой ТЛ им. Г. Гайдаржи можно согласиться, то самооценка ТЛ им. В. Мошкова наверно недостаточно объективна. Так как в экзаменационной сессии БАК-2024 учащиеся ТЛ им.В.Мошкова не показали 100% сдачу экзаменов. Выше 29,24 балла (86% от максимума, оценка «Очень хорошо») выставили внутренние оценочные комиссии следующих образовательных учреждений: *ПУТЛ им.М.Губогло*, *ПУТЛ им.Д.Челенгир*, *ПУТЛ с.Казаклия*, *ПУТЛ им.М.Тузлова*, *ПУТЛ им.М.Еминеску*, *ПУ Гимназии с.Конгазчик*, *ПУ Гимназии с.Бешгиоз*, *ПУ ТЛ им. М. Чакир*. Средний показатель по данной области -**27,21 балла** (80% от максимума). Ниже 61% баллов от максимума (что соответствует оценке «Удовлетворительно») оценки в *ПУ Гимназии им.Ф.Ангели*, *ПУ Гимназии им.М.Танасогло*.

Ниже представляем Сравнительную диаграмму реализации стандартов в области «Эффективность образования»

Сравнительный анализ реализации стандартов в области "Эффективность образования"



5. Гендерно-чувствительное равенство.

Внедрение гендерного подхода в образовательную политику и в учебный процесс образовательного учреждения, разработка плана и проведение мероприятий по непрерывному обучению преподавателей в контексте прав человека обеспечить гендерный баланс и представительство обоих полов во вновь создаваемых общественных структурах школы.

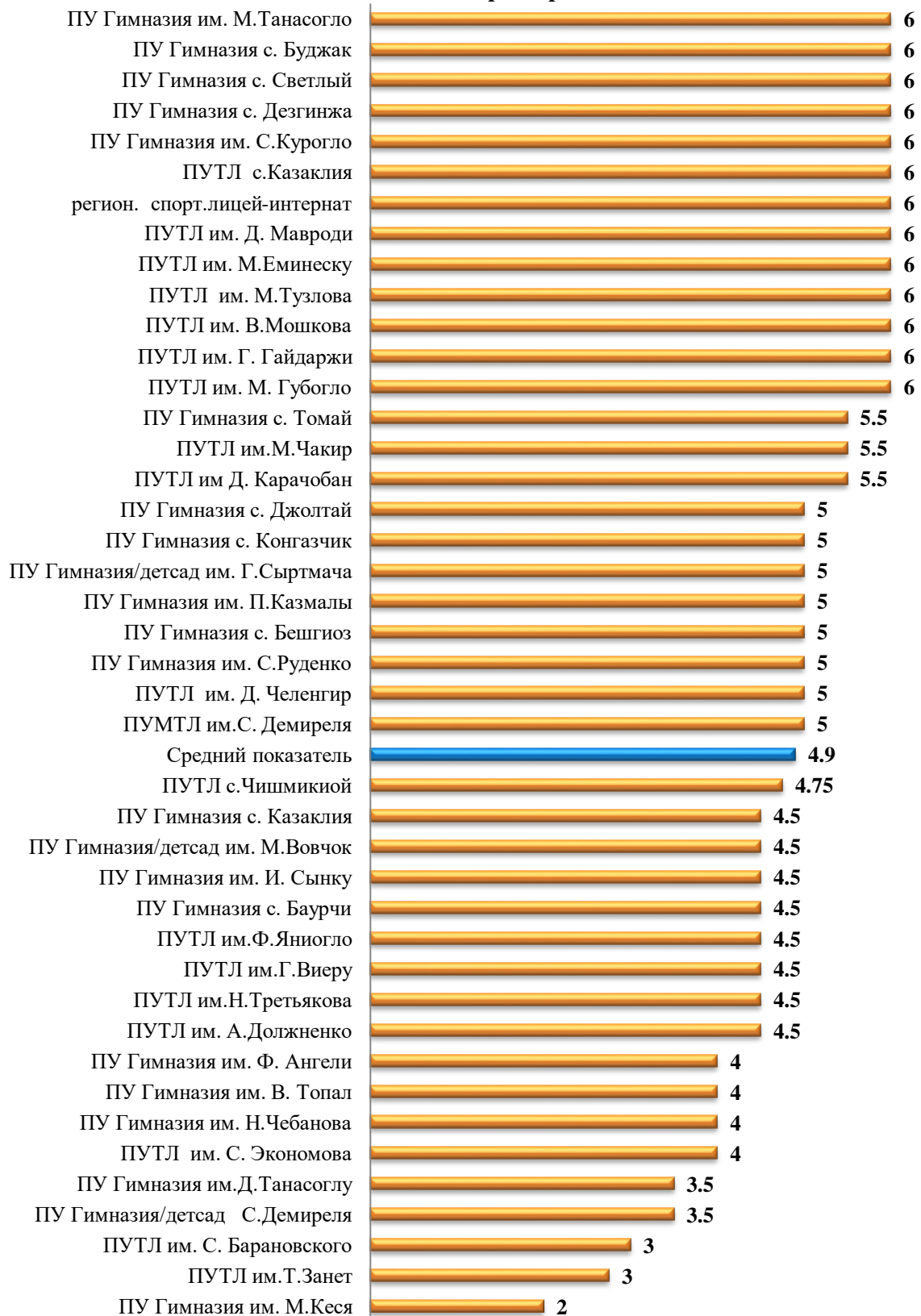
Максимальный балл реализации Стандартов в области «Гендерное равенство» - **составляет 6 баллов**. Средний показатель составляет **4,9 балла**, что составляет 81,6% от максимума. Выше 5,16 балла (что соответствует оценке «Очень хорошо») продемонстрировали следующие образовательные учреждения: *ПУ Гимназия им.М.Танасогло, ПУ Гимназия с.Буджак, ПУ Гимназия с.Светлый, Пу Гимназия с.Дезгинжа, ПУ гимназия им.С.Курогло, ПУТЛ с.Казаклия, Ркгиональный спорт-лицей-интернат, ПУТЛ им.Д.Мавроди, ПУТЛ им.М.Еминеску, ПУТЛ им.М.Тузлова, ПУТЛ им.В.Мошкова, ПУТЛ им.Г.Гайдаржи, ПУ им.М.Чакир.*

На оценку «Удовлетворительно» отмечено реализация Стандартов в *ПУТЛ им.С.Барановского, ПУ Гимназия/детсад им.С.Демиреля, ПУ Гимназия им.Д.Танасоглу, ПУ ТЛ им.Т.Занет.*

На оценку «Неудовлетворительно» оценена реализация Стандартов в *ПУ Гимназия им.М.Кеся.*

Ниже представляем сравнительную диаграмму реализации стандартов в области «Гендерное равенство»

Сравнительный анализ реализации стандартов в области "Гендерное равенство"



IV. Сводная таблица итоговых результатов реализации Стандартов качества по итогам Отчетов о деятельности школ за 2023-2024 учебный год

На основании полученного оценивания внутренняя оценочная комиссия присваивает Учреждению одну из оценок: очень хорошо (86,00-1000/0); хорошо (64,00-85,990/0); удовлетворительно (50,00-63,9994); неудовлетворительно (0-49,9994).

№	Учебное заведение	Баллы	Оценка
1	ПУТЛ им. В.Мошкова	99,5	"Очень хорошо"
2	ПУТЛ им. Г. Гайдаржи	92,75	"Очень хорошо"
3	ПУТЛ им. М. Губогло	92,5	"Очень хорошо"
4	ПУТЛ с.Казаклия	92,5	"Очень хорошо"
5	ПУТЛ им. Д. Челенгир	90,75	"Очень хорошо"
6	ПУТЛ им. М.Еминеску	90	"Очень хорошо"
7	ПУТЛ им.Т.Занет	88,25	"Очень хорошо"
8	ПУ Гимназия им. П.Казмалы	86,75	"Очень хорошо"
9	ПУ Гимназия с. Конгазчик	86,5	"Очень хорошо"
10	ПУТЛ им.М.Чакир	86	"Очень хорошо"
11	ПУ Гимназия с. Буджак	86	"Очень хорошо"
12	ПУТЛ им. М.Тузлова	85,45	"Хорошо"
13	ПУ Гимназия им. С.Курогло	84,5	"Хорошо"
14	ПУ Гимназия/детсад С.Демиреля	83,75	"Хорошо"
15	ПУ Гимназия с. Казаклия	83,5	"Хорошо"
16	ПУТЛ им. С. Барановского	83,25	"Хорошо"
17	ПУ Гимназия с. Томай	83	"Хорошо"
18	ПУ Гимназия с. Дезгинжа	82,75	"Хорошо"
19	ПУТЛ им Д. Карачобан	82,25	"Хорошо"
20	ПУТЛ им. Д. Мавроди	82,1	"Хорошо"
21	ПУ Гимназия с. Бешгиоз	81,75	"Хорошо"
22	ПУ Гимназия с. Светлый	81,25	"Хорошо"
23	ПУ Гимназия им. М.Кеся	80,75	"Хорошо"
24	Средний показатель	80,74	"Хорошо"
25	ПУМТЛ им.С. Демиреля	79,5	"Хорошо"
26	ПУТЛ им.Ф.Яниогло	79,5	"Хорошо"
27	ПУТЛ им. А.Долженко	78,75	"Хорошо"
28	ПУ Гимназия им.Д.Танасоглу	78	"Хорошо"
29	ПУ Гимназия им. С.Руденко	77,3	"Хорошо"
30	ПУ Гимназия с. Баурчи	77	"Хорошо"
31	ПУ Гимназия/детсад им. Г.Сыртмача	76,75	"Хорошо"
32	ПУ Гимназия с. Джалтай	75,75	"Хорошо"
33	ПУТЛ им.Н.Третьякова	74,5	"Хорошо"
34	ПУ Гимназия им. Н.Чебанова	74,5	"Хорошо"
35	ПУТЛ с. Чишмикиой	73,75	"Хорошо"
36	ПУТЛ им. С. Экономова	73,25	"Хорошо"
37	ПУТЛ им.Г.Виеру	72	"Хорошо"
38	ПУ Гимназия им. И. Сынку	72	"Хорошо"
39	ПУ Гимназия им. В. Топал	71,5	"Хорошо"
40	ПУ Гимназия им. М.Танасогло	71,5	"Хорошо"

41	ПУ Гимназия/детсад им. М.Вовчок	69	"Хорошо"
42	ПУ Гимназия им. Ф. Ангели	67,5	"Хорошо"
43	Регион. спорт.лицей-интернат	63,75	"Хорошо"
44	ПУТЛ "Лучафэрул"	не представлен	
45	ПУТЛ им.Б.Янакогло	новый менеджер	
46	ЧУ филиал "Оризонт"	не представлен	

В ПУ гимназии им.М.Кеся и Региональном спортивном лицее интернат итоговая оценка не может быть выставлена из-за того, что есть неудовлетворительные оценки по отдельным областям.

V. Сравнительный анализ итогов реализации Стандартов качества в разрезе учебных заведений за два года

№	Учебное заведение	Баллы	
		2022-2023	2023-2024
1	ПУТЛ им. В.Мошкова	98,25	99,5
2	ПУТЛ им. Г. Гайдаржи	92,75	92,75
3	ПУТЛ им. М. Губогло	92,5	92,5
4	ПУТЛ с.Казаклия	91	92,5
5	ПУТЛ им. Д. Челенгир	94,25	90,75
6	ПУТЛ им. М.Еминеску	88,75	90
7	ПУТЛ им.Т.Занет	85,25	88,25
8	ПУ Гимназия им. П.Казмалы	86,25	86,75
9	ПУ Гимназия с. Конгазчик	77,75	86,5
10	ПУТЛ им.М.Чакир	85,5	86
11	ПУ Гимназия с. Буджак		86
12	ПУТЛ им. М.Тузлова	84,25	85,45
13	ПУ Гимназия им. С.Курогло	83,25	84,5
14	ПУ Гимназия/детсад С.Демиреля	82,25	83,75
15	ПУ Гимназия с. Казаклия	83,5	83,5
16	ПУТЛ им. С. Барановского	83,25	83,25
17	ПУ Гимназия с. Томай	77,25	83
18	ПУ Гимназия с. Дезгинжа	86	82,75
19	ПУТЛ им Д. Карачобан	78,25	82,25
20	ПУТЛ им. Д. Мавроди	78,43	82,1
21	ПУ Гимназия с. Бешгиюз	81,25	81,75
22	ПУ Гимназия с. Светлый	76,5	81,25
23	ПУ Гимназия им. М.Кеся	80,75	80,75
	Средний показатель	80,2	80,74
24	ПУМТЛ им.С. Демиреля	89	79,5
25	ПУТЛ им.Ф.Яниогло	78,75	79,5
26	ПУТЛ им. А.Долженко	84,15	78,75
27	ПУ Гимназия им.Д.Танасоглу		78
28	ПУ Гимназия им. С.Руденко	90,75	77,3
29	ПУ Гимназия с. Баурчи	83,75	77
30	ПУ Гимназия/детсад им. Г.Сыртмача	76,75	76,75
31	ПУ Гимназия с. Джолтай	75,75	75,75

32	ПУТЛ им.Н.Третьякова	74,5	74,5
33	ПУ Гимназия им. Н.Чебанова	72	74,5
34	ПУТЛ с.Чишмикиой	73	73,75
35	ПУТЛ им. С. Экономова	72	73,25
36	ПУТЛ им.Г.Виеру	71	72
37	ПУ Гимназия им. И. Сынку	70	72
38	ПУ Гимназия им. В. Топал	68,75	71,5
39	ПУ Гимназия им. М.Танасогло	71,25	71,5
40	ПУ Гимназия/детсад им. М.Вовчок	73,5	69
41	ПУ Гимназия им. Ф. Ангели	82,75	67,5
42	Регион. спорт.лицей-интернат	33,25	63,75
43	ПУТЛ "Лучафэрул"	77,5	81
44	ПУТЛ им.Б.Янакогло	83	новый менеджер
45	ЧУ филиал "Оризонт"		не представлен

Анализ данных таблицы позволяет сделать следующие выводы:

- Средний процент реализации Стандартов качества гимназий и лицеев Гагаузии составляет 80 %, что соответствует оценке «Хорошо»;
- Основное большинство учебных заведений демонстрирует рост или стабильное сохранение итоговой оценки в динамике.;
- Продемонстрировали отрицательную динамику реализации Стандартов качества следующие образовательные учреждения (или более объективно оценили свою работу): *ПУ Гимназия с.Дезгинжа, ПУ МТЛ им.С.Демиреля, ПУТЛ им.А.Долженко, ПУ Гимназия с.Баурчи, ПУ Гимназия им.С.Руденко, ПУ Гимназия/детсад им.М. Вовчок, ПУ Гимназия им.Ф.Ангели.*

Основные выводы:

1. Педагогические советы по заслушиванию Отчетов о деятельности образовательных учреждений организованы и проведены во всех учебных заведениях. На всех заседаниях педсоветов приняли участие наши специалисты. Все специалисты ГУО присутствующие на педсоветах оформили соответствующую информацию, высказали на заседаниях педсоветов свои мнения и рекомендации.

2. В ПУ ТЛ им.Б.Янакогло менеджеры работают первый год, поэтому на заседании педсовета обсуждали итоги УВП за 2023-2024 уч.г. В ПУТЛ «Лучафэрул» заседание педсовета должно было быть проведено в октябре 2024 года.

3. Анализ структур и содержаний, представленных Отчетов о деятельности образовательных учреждений за 2023-2024 позволяет отметить возросший уровень Отчетов, это свидетельствует о росте профессиональных компетенций менеджерских кадров и выполнение решений - рекомендаций Административного Совета ГУО № 10.1 от 23.10.2023г.

4. Обращаем внимание менеджеров на необходимость соблюдения сроков, составления и представления отчетов о деятельности. В номенклатуре видов школьной документации, утвержденных приказом МОИ №1699 от 18.12.2023г. от четко обозначено, что сроки представления отчетов до 30 августа. В этом учебном году менеджеры ПУТЛ«Лучафэрул» представили отчет 11 октября, что свидетельствует о нарушении рекомендаций приказа МОИ №1699/2023.

И.о. заместителя начальника

Мария ШТИРОЙ

