



**REPUBLICA MOLDOVA
GAGAUZIYA (GAGAUZ YERİ)**



Directia Generală Învățământ
Găgăuzia
mun. Comrat, str. Gavrilov, 48

Главное управление образования
Гагаузии
мун. Комратул. Гаврилова, 48

Gagauz Yeri
Genel Üretimlik Müdürlüü
Komrat, Gavrilov sokaa, 48

Tel/fax: 0 (298) 2-27-48,

E-mail: uoatog@yahoo.com

<https://www.guogagauzii.md>

Административный совет Главного управления образования Гагаузии

РЕШЕНИЕ

№ IX/7

от 02 ноября 2022 года

**Об утверждении сети учебных заведений
на 2022-2023 учебный год**

Руководствуясь статьей 51 Кодекса Республики Молдова об образовании № 152/2014, письмом Министерства образования и исследований Республики Молдова за № 03/1-09/3430 от 16 июля 2021 года, Положением об организации и функционировании Главного управления образования Гагаузии, утвержденного Постановлением Исполнительного Комитета АТО Гагаузия № 14/7 от 10 июля 2017 года, Административный совет Главного управления образования Гагаузии

РЕШИЛ:

1. Утвердить сеть учебных заведений на 2022-2023 учебный год, согласно Приложению.

2. Управлению образовательных политик и менеджмента:

2.1. организовывать работу Комиссии по приему в I классы и X классы на 2022-2023 учебный год в соответствии с требованиями Методологии по зачислению детей в I класс, утвержденной приказом Министерства Просвещения РМ № 202 от 09 апреля 2015 года, Методологии о приеме учащихся в лицейское образование, утвержденное приказом Министерства Просвещения РМ № 454 от 07 июня 2017 года;

2.2. осуществлять мониторинг количественного и качественного состава учащихся, завершивших обучение первого года (X кл.) в лицейском цикле образования.

3. Директорам учебных заведений:

3.1. осуществлять набор в I и X классы в строгом соответствии с требованиями Методологий по приему в I классы и X классы, указанных в пункте 2.1. настоящего Решения;

3.2. комплектование классов и число учащихся по годам обучения осуществлять на основе проектной мощности учебного заведения и прогнозируемого контингента учащихся;

3.3. при формировании сети классов на новый учебный год придерживаться рекомендаций Министерства образования и исследований Республики Молдова отраженных в письме за № 03/1-09/3430 от 16 июля 2021 года.

4. Руководителям учебных заведений (ПУ ТЛ им. Ф.Яниогло с. Чок-Майдан, ПУ ТЛ им. С.Экономова с. Этулия, ПУ ТЛ им. Д.Челенгир с. Авдарма, ПУ ТЛ им. Б.Янакогло с. Копчак, ПУТЛ с. Чишмикиой, ПУ ТЛ им. Г.Виеру с. Русская-Киселия, ПУ ТЛ им. М.Тузлова с. Кирсова) провести анализ функционирования сети лицейских классов и принять необходимые меры по приведению в соответствие с требованиями действующего законодательства.

5. Контроль за исполнением настоящего Решения возложить на Наталию КРИСТЕВУ, начальника Главного управления образования Гагаузии.

**Председатель
Административного совета**

Наталия КРИСТЕВА

**Секретарь
Административного совета**



Максим ПАЛАЧАР

8	ПУ Гимназия с.Буджак	кл.	1	1	1	1	4	0	1	1	1	1	1	1	1	1	1	1	1	1	4	8	10,5
		уч.	9	13	9	14	45	0	11	7	9	12	39										
9	ПУ Гимназия с.Дезгинжа	кл.	2	2	2	7	2	1	2	1	1	7									0	14	24,6
		уч.	50	59	53	29	191	40	23	44	25	21	153									0	
10	ПУ ТЛ им.М.Тузлов ас.Кирсово	кл.	1	1	2	5	1	1	2	1	1	6	2							1	4	15	24,5
		уч.	32	29	50	25	136	29	24	40	30	26	149	40						23	83	368	
11	ПУ Гимназия им.М.Танасо г.ос.Кирсово	кл.	1	2	1	5	1	1	1	1	1	5									0	10	24,0
		уч.	26	44	21	29	120	22	34	23	25	16	120								0	240	
12	ПУ ТЛ им.Т.Занетс. Контаз	кл.	2	2	2	8	2	2	2	2	1	8								1	3	19	24,2
		уч.	53	51	40	53	197	40	52	44	32	28	196	25						25	67	460	
13	ПУ Гимназия им.Н.Чебано вамс.Контаз	кл.	2	1	2	6	2	1	1	1	1	6									0	12	22,2
		уч.	40	32	38	32	142	36	26	26	17	19	124								0	266	
14	ПУ Гимназия им.В.Топалс. Контаз	кл.	2	2	2	8	2	2	2	2	2	9									0	17	21,6
		уч.	38	49	47	46	180	38	36	47	39	28	188								0	368	
15	ПУ Гимназияс.К онгэчик	с	1	1	1	4	1	1	1	1	1	5									0	9	17,4
		уч.	20	26	20	13	79	17	18	16	13	14	78								0	157	
16	ПУ Гимназия им.М.Кесяс.Б ешалма	кл.	1	2	2	7	1	1	1	1	1	5									0	12	24,7
		уч.	29	39	39	38	145	34	33	31	22	31	151								0	296	
17	ТЛ им.Г.Виерус. РусскаяКисе лия	кл.	0	1	0	2	1	1	1	1	1	5									1	8	15,9
		уч.	0	11	0	13	24	17	17	23	10	20	87								16	127	
	русский	кл.	0	1	0	1	2		1	1	2										0	4	9,5

им.Ш.Казмалы б/м/у.н. Чалыр Дунга	у.ч.	41	70	41	68	220	24	53	43	77	41	238								0	458	
	кл.	1	1	1	1	4	1	1	1	1	1	5								0	9	
П/У Гимназия детский-сад им.Г.Сыртма чаму.н. Чалыр Дунга	у.ч.	16	17	23	15	71	18	11	12	13	12	66								0	137	15,2
	кл.	1	1	1	1	4	3	2	3	2	2	12								0	9	
П/У Т/Л им.М.Г.Убогги ому.н. ЧалырД унга	у.ч.	58	50	41	58	207	83	50	78	48	56	315	20	47	23	26	18	44	178	700	28	25,0
	кл.	2	2	2	2	8	2	2	2	2	2	12	1	2	1	1	1	2	8	28		
П/У Гимназия с.Баурчи	у.ч.	49	58	49	45	201	40	62	63	42	31	238							0	439	17	25,8
	кл.	1	1	1	1	4	1	1	2	1	1	6							0	10		
П/У Гимназия с.Казаклия	у.ч.	24	24	26	35	109	22	34	35	22	17	130							0	239	10	23,9
	кл.	1	2	1	1	5	1	1	1	1	1	5							0	10		
П/У Гимназия им.Ф.Ангели с.Гайдары	у.ч.	20	40	27	28	115	16	24	17	17	24	98							0	213	10	21,3
	кл.	1	2	1	1	5	1	1	1	1	1	5							0	17		
П/У Гимназия с.Томай	у.ч.	45	40	36	44	165	47	37	39	37	27	187							0	352	17	20,7
	кл.	2	2	2	2	8	2	2	2	2	1	9							0	10		
П/У Гимназия с.Бешгиноз	у.ч.	23	29	40	22	114	31	26	23	24	24	128							0	242	10	24,2
	кл.	1	1	1	1	4	1	1	1	1	1	5							0	9		
П/У Гимназия с.Джолган	у.ч.	13	17	16	16	62	14	13	21	16	15	79							0	141	9	15,7
	кл.	1	1	1	1	4	1	1	1	1	1	5							0	9		
П/У Гимназия им.Д.Танасов лос.КирретД унга	у.ч.	21	19	21	23	84	18	27	19	17	20	101							0	185	9	20,6
	кл.	1	1	1	1	4	1	1	1	1	1	5							0	9		
П/У Т/Л им. С.	кл.	2	3	3	2	10	3	3	2	2	1	11	1	1	1	1	1	1	6	27	27	24,5

	Барановского с. Копчак	уч.	66	86	73	61	286	70	73	58	46	22	269	24	26		16	13		13	15		107	662	
		кл.	1	2	1	1	5	1	1	2	1	1	1	6		1	1					1	3	14	
14	ПУ ТЛ им. Б. Янкогло с. Копчак	уч.	29	38	19	31	117	31	49	26	23	20	149		20		16				11		47	313	22,4
		кл.	2	1	2	1	6	2	1	2	1	1	7		1						1		3	16	
15	ПУ ТЛ с. Казаклия	уч.	44	34	38	30	146	44	32	43	27	30	176		28				19		16		63	385	24,1
		кл.	2	1	2	1	6	2	1	2	1	1	7		1						1		3	16	
15	Всего по Чадыр-Дунгаскому району:	кл.	24	27	26	24	101	24	25	26	24	18	117	4	6	0	5	4	0	4	6	0	29	247	22,8
		уч.	559	626	581	597	3	558	597	589	53	427	270	79	14	0	88	80	0	62	101	0	559	562	
1	ПУ ТЛ им. А. Должике нког. Вулканешты	уч.	96	64	81	111	352	87	89	89	80	71	416	24	25		15	28		16	20		128	896	27,2
		кл.	3	2	3	4	12	3	3	3	3	3	15	1	1		1			1	1		6	33	
2	ПУ Гимназия им. С. Руденко г. Вулканешты	уч.	33	45	60	47	185	46	41	42	43	50	222										0	407	23,9
		кл.	1	2	2	2	7	2	2	2	2	2	10										0	17	
3	ПУ ТЛ Луцафати г. Вулканешты	уч.	83	51	39	29	202	47	41	39	32	22	181	21	28			19			16		84	467	22,2
		кл.	4	2	2	1	9	2	2	2	1	1	8	1	1			1			1		4	21	
4	ПУ ТЛ с. Чиммикий	уч.	27	37	38	34	136	27	34	27	27	31	146								13		13	295	21,1
		кл.	1	2	2	2	7	1	2	1	1	1	6								1		1	14	
5	ПУ ТЛ им. С. Экономова с. Струлия	уч.	20	16	21	19	76	17	25	23	24	23	112		14			10			12		36	224	18,7
		кл.	1	1	1	1	4	1	1	1	1	1	5		1			1			1		3	12	
5	Всего по Вулканеште кому району:	кл.	10	9	10	10	39	9	10	9	8	8	44	2	3	0	1	3	0	1	4	0	14	97	23,6
		уч.	259	213	239	240	951	224	230	220	20	197	107	45	67	0	15	57	0	16	61	0	261	228	
43	Итого	кл.	66	72	68	68	274	68	67	68	62	52	317	10	19	0	10	17	0	9	20	0	85	676	22,8

Итого Гагаузия:	уч.	1602	1707	1570	1607	6486	1530	1570	1538	1378	1205	7221	216	467	0	176	375	0	145	359	0	1738	15445	
	кл.	0	0	0	0	0	1	1	1	1	1	5			1				1			3	8	
Региональ ный спортив ный центр линей м. Комрат	уч.	0	0	0	0	0	12	19	14	17	19	81			29						14	61	142	17,8
	кл.					0						0										0	0	
Ч-Лунга школа интернат	уч.					0						0										0	0	
	кл.																							
ПУ ТЛ Орзонт м. Чалыр-Лунга	уч.	31	14	21	17	83	17	17	26	24	24	108	6	9		16	13		11	16		71	262	16,4
	кл.	2	1	1	1	5	1	1	1	1	1	5	1	1	1	1	1		1	1		6	16	
Итого интернаты	уч.	31	14	21	17	83	29	36	40	41	43	189	6	9	29	16	13		11	16	14	132	404	16,8
	кл.	2	1	1	1	5	2	2	2	2	2	10	1	1	1	1	1		1	1	1	9	24	
ВСЕГО АТО Гагаузия	кл.	68	73	69	69	279	70	69	70	64	54	327	11	20	1	11	18		10	21	1	94	700	22,6
	уч.	1633	1721	1591	1624	6569	1559	1606	1578	1419	1248	7410	222	476	29	192	388		156	375	14	1870	15849	

Начальник административно-экономического
управления



Гатьяна ИКИЗЛИ

Информационная справка по анализу сети учебных заведений АТО Гагаузия.

На территории АТО Гагаузия функционируют **45 учебных заведений**, в том числе:

- **3** комплекса (гимназии -детский сад);
- **19** гимназии;
- **23** лицей (в том числе ПУ ТЛ Оризонтм. Чадыр-Лунга и ПУ Региональный спортивный лицей м. Комрат);

Наименование цикла обучения	Количество классов	Количество учащихся	Средняя наполняемость	Разница по сравнению с предыдущим учебным годом
Начальный цикл обучения (I-IVкл.)	279	6569	23,5	-6кл/-115уч.
Гимназический цикл обучения (I-IVкл.)	327	7661	22,7	-7кл/-251 уч. (-0,3ср. наполн.)
Лицейский цикл обучения	94	1870	19,9	+2 кл/+ 89 уч. (+0,5ср. наполн)
Итого по АТО Гагаузия	700	15849	22,6	-11кл. / -277 уч.

На 2022-2023 учебный год сеть учебных заведений представлена в следующем составе:

всего на территории Автономии **функционируют 700 классов, обучением охвачены 15849 учеников**, в том числе

- классы начального цикла образования–279кл,6569 учеников;
- классы гимназического цикла образования -327кл, 7661 учеников;
- классы лицейского цикла образования – 92кл, 1870 учеников.

Сравнивая с предыдущим учебным годом (2021-2022уч.год) это меньше на 11 классов и на 277 учеников. Средняя наполняемость по учреждениям АТО Гагаузия составило 22,6 уч/кл.

Самое большое учебное заведение на территории Автономии:

- ТЛ им. А. Долженко г. Вулканешты (33кл., 896 учеников).

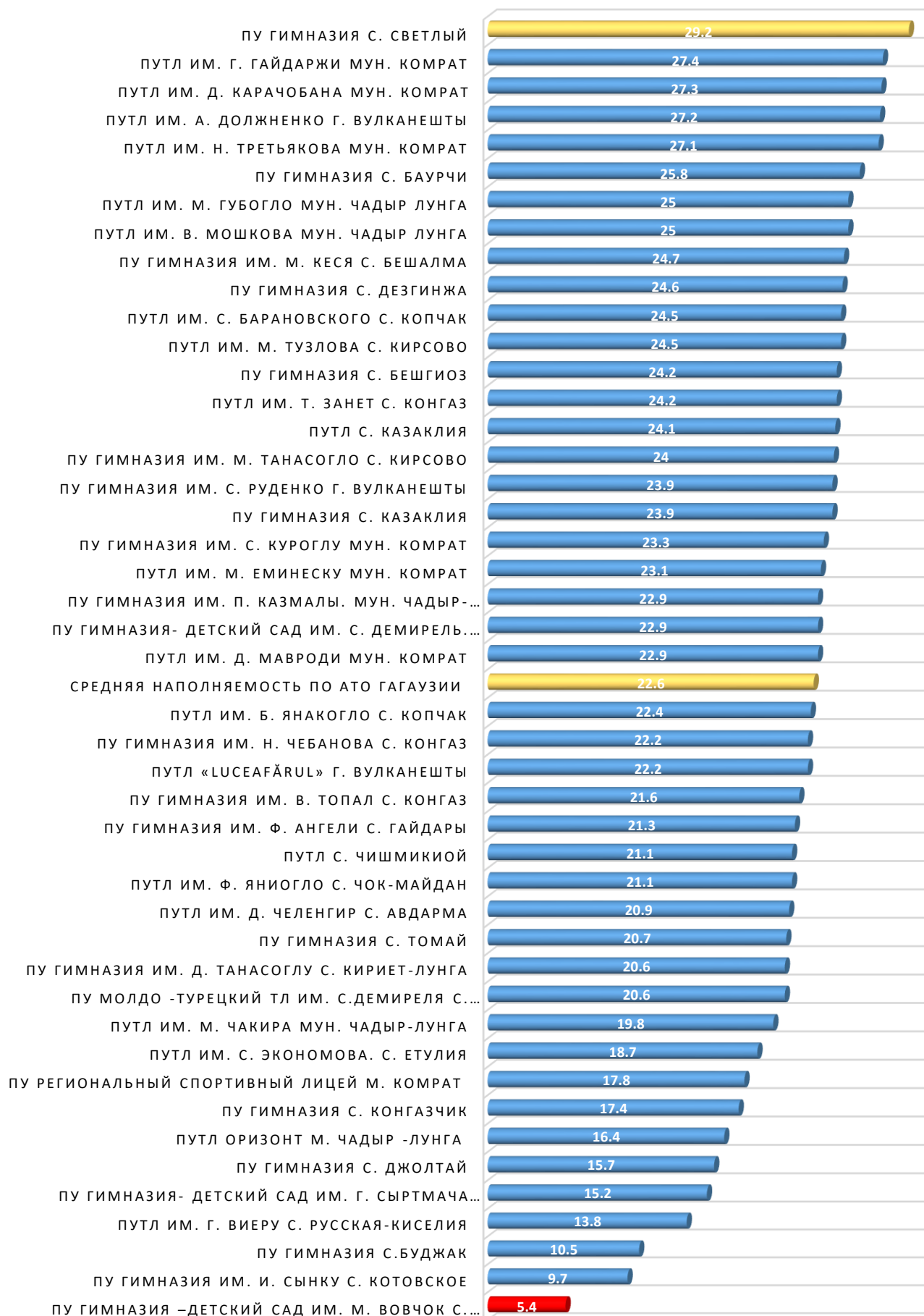
Самое маленькое учебное заведение:

- гимназия -детский сад им. М. Вовчок с. Ферापонтъевка(7кл. 38 уч./ +2 гр. 30 р.);Гимназия им. И.Сынку с. Котовское (9 кл./87 уч.);Гимназия с. Буджак (8кл./84уч).

Средняя наполняемость по классам

Анализируя сеть учебных заведения по АТО Гагаузия, можно сделать следующие выводы,что средняя наполняемость по АТО Гагаузия на 20221- 2023 учебный год составляет **22,6 уч./кл.**

СРЕДНЯЯ НАПОЛНЯЕМОСТЬ ПО УЗ



Самый низкий показатель средней наполняемости по классам зафиксирован в ПУГимназия- детский сад им. М. Вовчок с. Ферापонтъевка-5,4 уч./кл.. Самый высокий показатель в ПУ Гимназия с. с. Светлый-29,2 уч./кл.

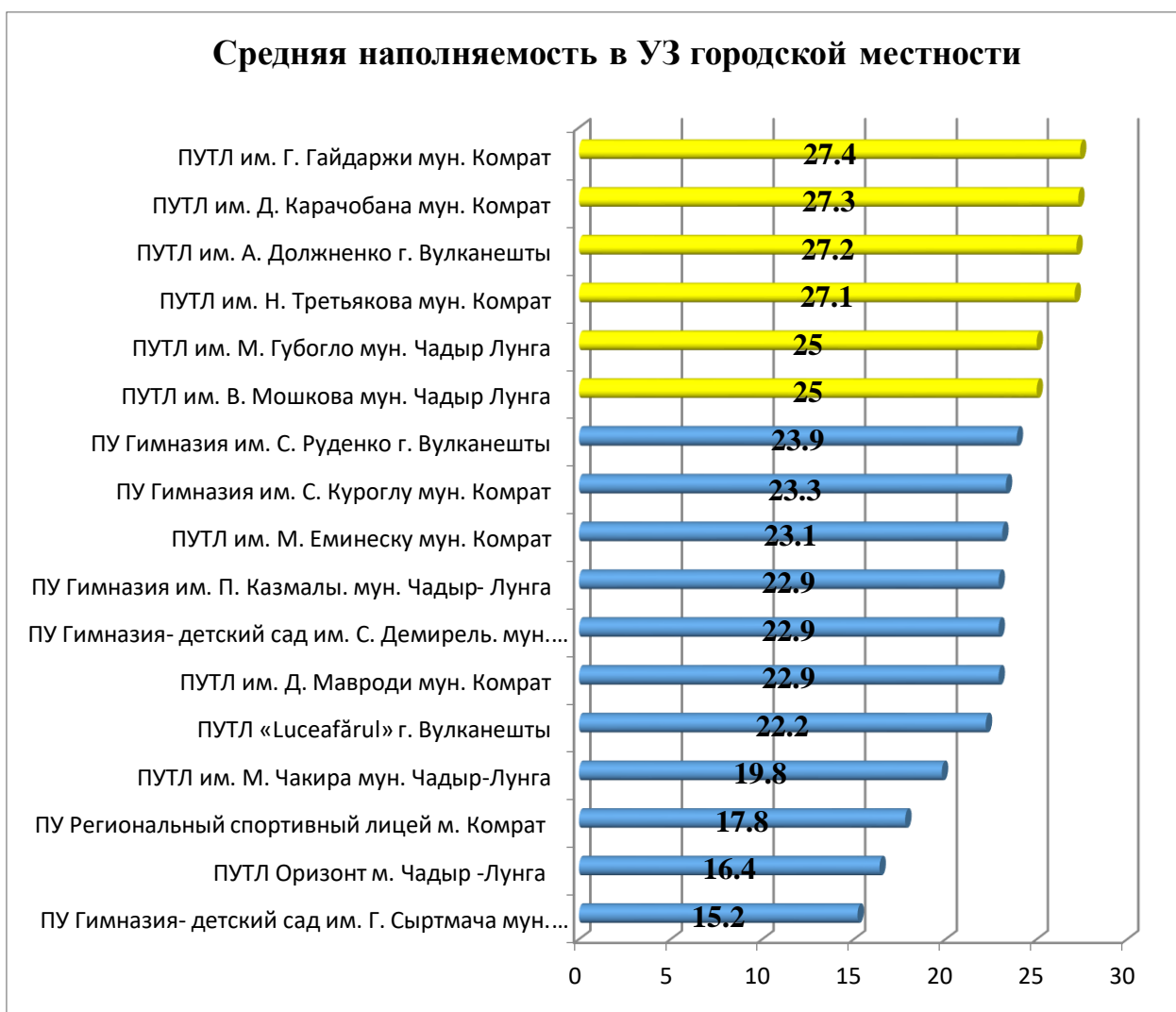
В 2021 году письмом Министерства образования, культуры и исследований Республики Молдова № 03/1-09/3430 от 16 июля 2021 года, были доведены до сведения руководителей учебных заведений рекомендации по формированию сети учебных заведений.

Принимая во внимание, представленные рекомендации можно сделать следующий вывод:

1. показатель соотношения количество учащихся в классе по уровням образования:

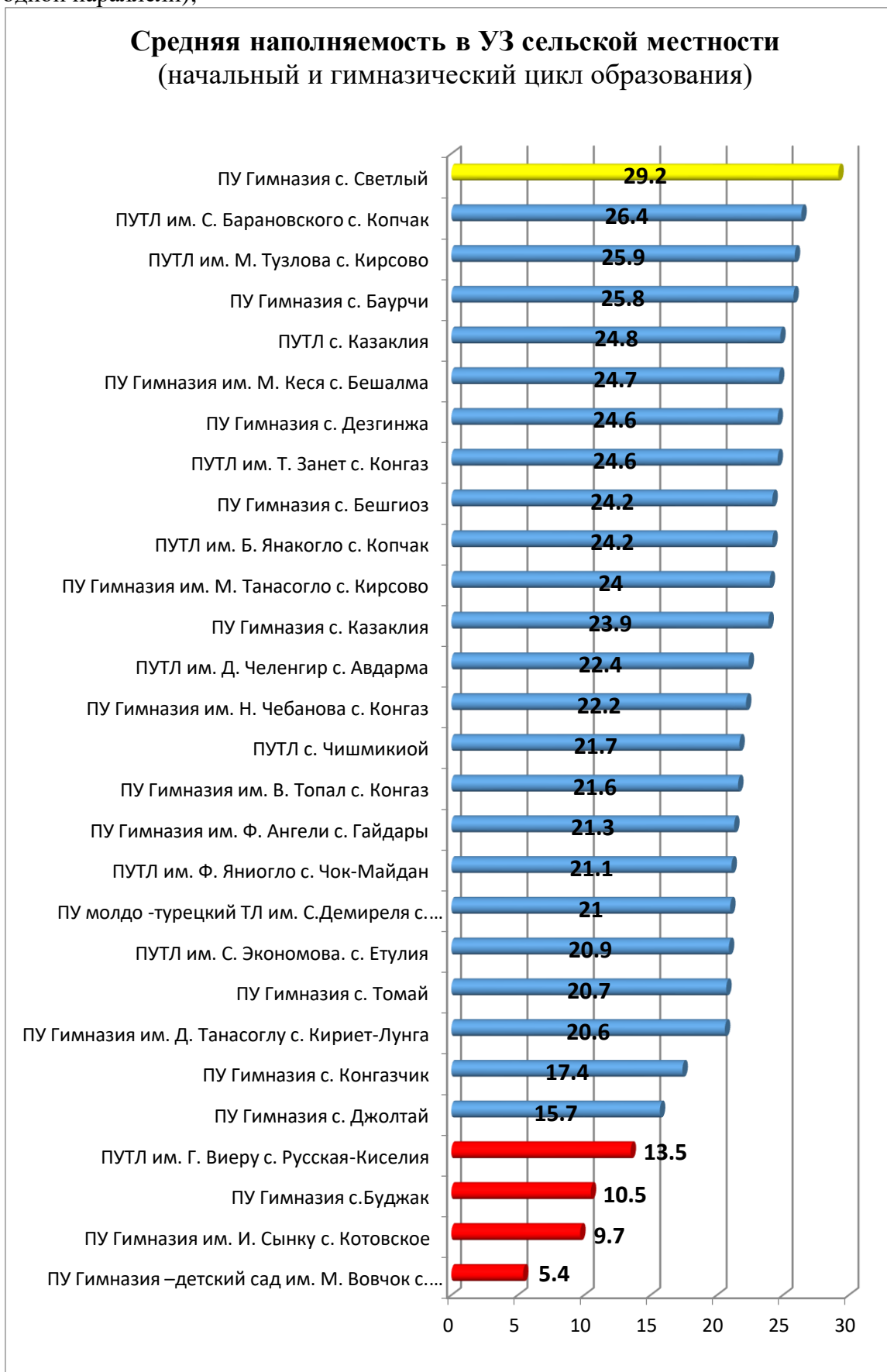
1) в городской местности менее 25 учащихся в классе - на всех уровнях образования;

Из 17 учебных заведений, расположенных в городской местности данный показатель соблюдается только в 6 учебных заведениях :ПУ ТЛ им. В. Мошкова м. Чадыр – Лунга ,ПУ ТЛ им. А.Долженко г. Вулканешты, ПУ ТЛ им. Н. Третьякова м. Комрат, ПУ ТЛ им. Д.Карачобан м. Комрат, ПУ ТЛ им. Г.Гайдаржи м. Комрат, ПУ ТЛ им. М.Губогло м. Чадыр – Лунга.



2) в сельской местности - не менее 15 учащихся в классе в начальном и гимназическом образовании (при наличии классов в сельской местности с количеством

2 класса и более по одной параллели соблюдать наполняемость не менее 25 учащихся в одной параллели);



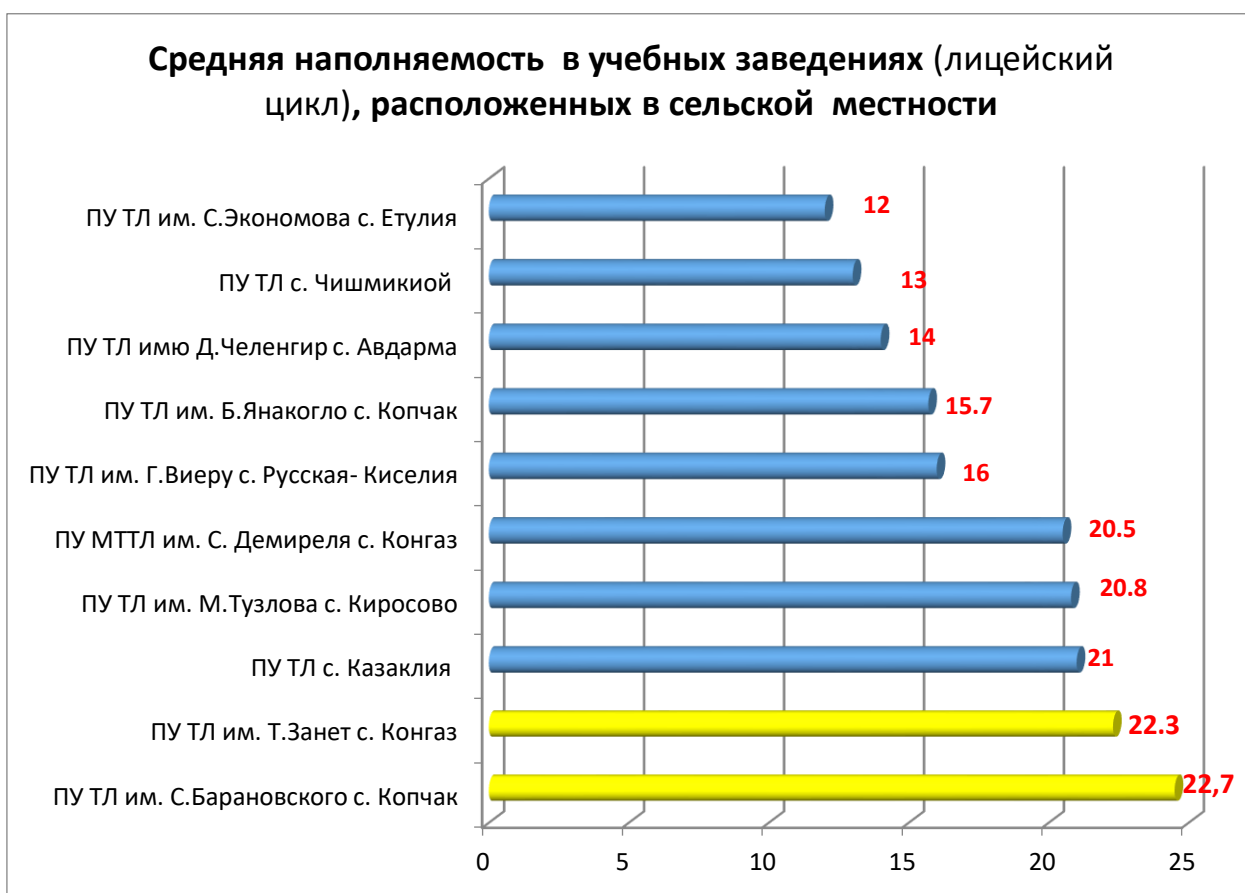
Из **28 учебных заведений**, расположенных в сельской местности **4** учебных заведения открывают классы **ниже указанной нормы**: ПУ Гимназия - детский сад им.М.

Вовчок с. Ферापонтъевка (5,4 уч./кл.), ПУ Гимназия им.И. Сынку с. Котовское (9,7уч./кл.), ПУ Гимназия с.Буджак (10,5 уч./кл.), ПУ ТЛ им. Г. Виеру с Русская Киселия (13,5 уч./кл.).

Самый высокий показатель средней наполняемости в учебных заведениях, расположенных в сельской местности наблюдается в ПУ Гимназии с. Светлый 29,2 уч./кл.

3) в лицейском цикле образования в УЗ сельской местности рекомендуемое соотношение количество учащихся в классе по уровням образования не менее 22 учащихся в классе

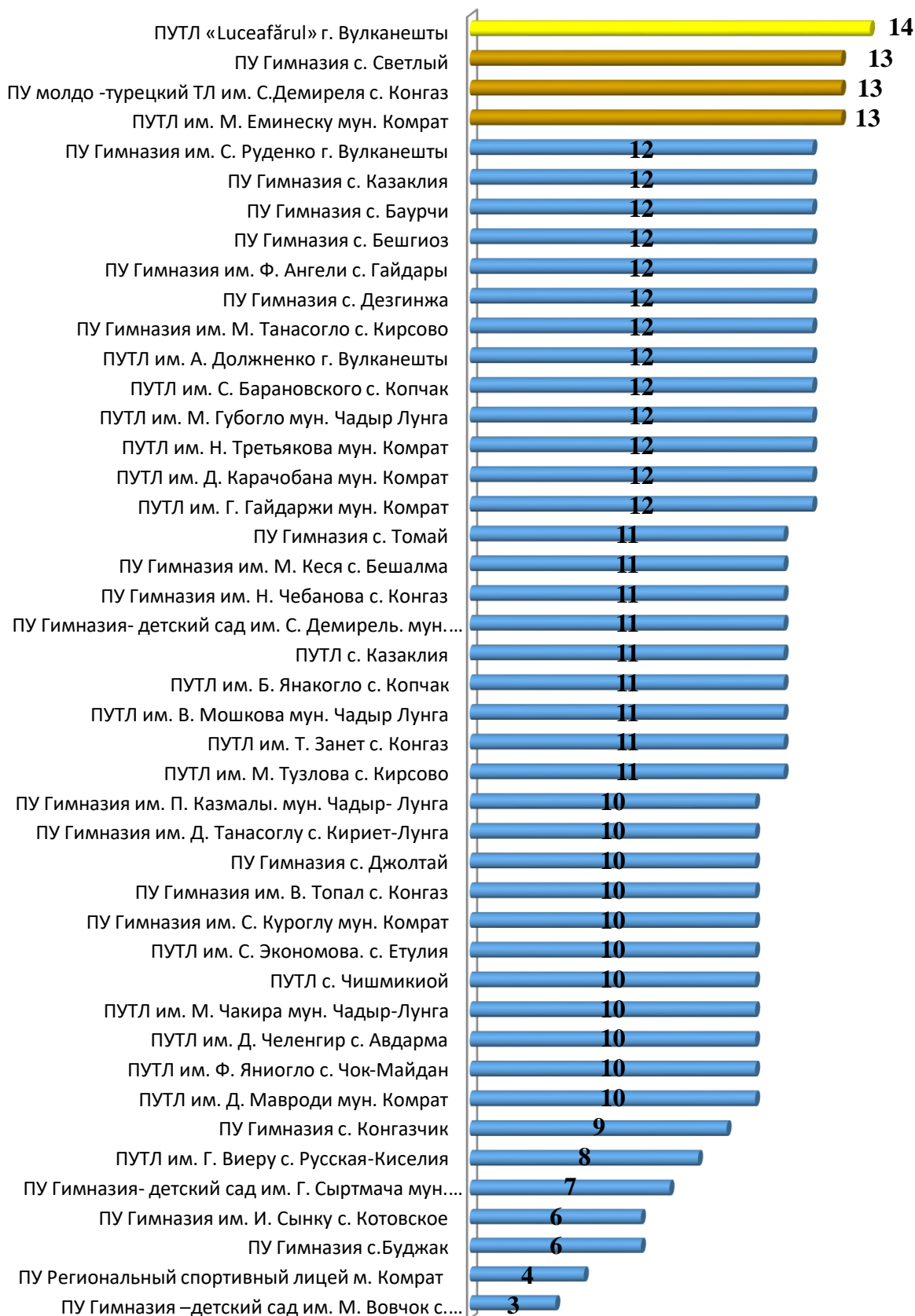
Данный показатель выдерживается в двух учебных заведениях ПУ ТЛ им. Т. Занет с. Конгаз, ПУ ТЛ им. С. Барановского с. Копчак. В 8 учебных заведениях данный показатель не выдерживается. Руководителям этих учебных заведений следует сделать тщательный анализ функционирования сети лицейских классов и принять меры по приведению в соответствие комплектование классов.



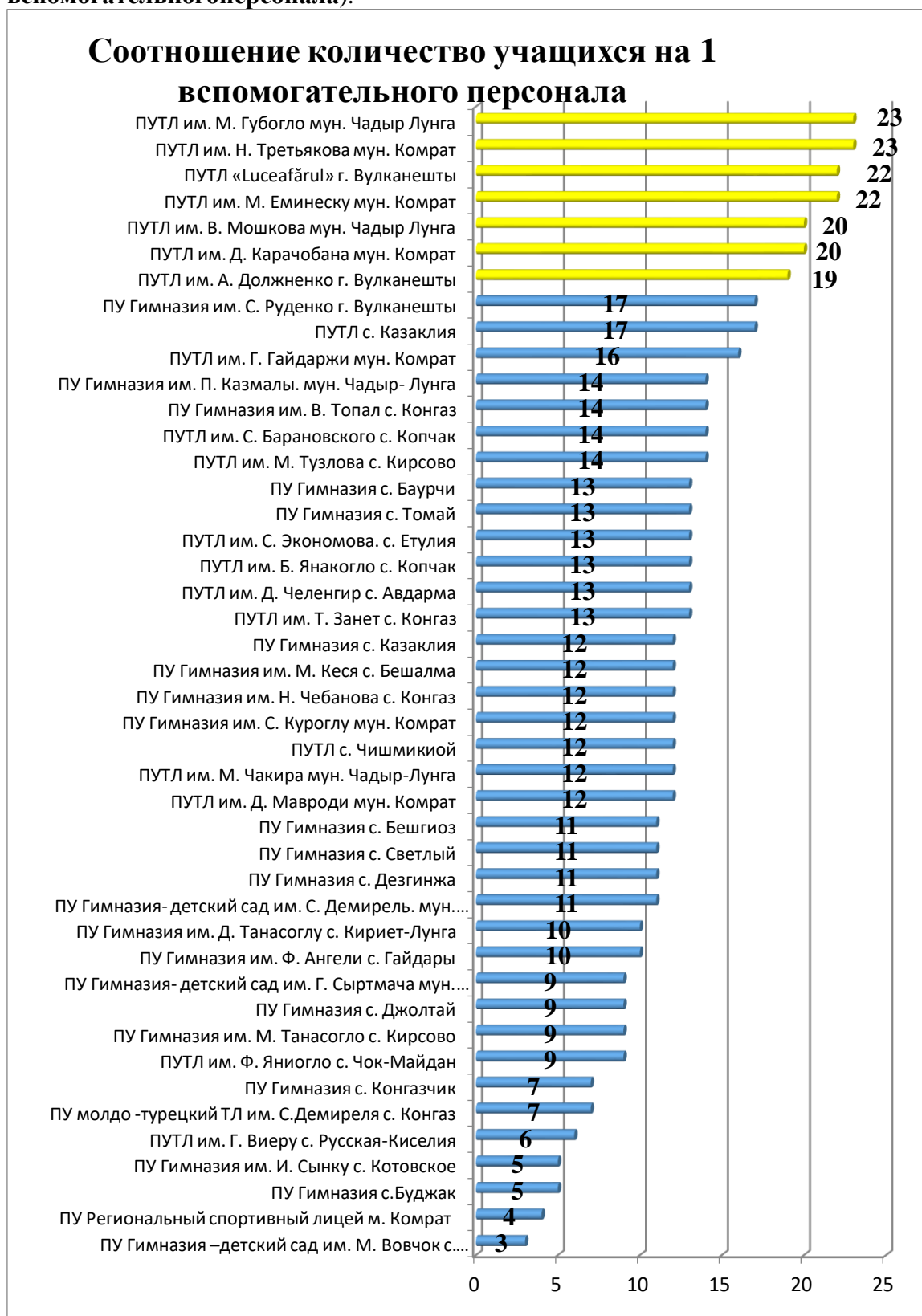
2. показатель соотношение количество учащихся к штатной численности дидактического персонала - рекомендуемая норма - не менее 14 учащихся на одного дидактического кадра.

Данный показатель выполняется в ТЛ "Luceafărul" г. Вулканешты 14 уч./дид кадр, приближен к норме в ТЛ им. М.Еминеску м. Комрат 13 уч./дид.кадр, гимназия с. Светлый 13 уч./дид.кадр, МТЛ им. С. Демиреля с. Конгаз - 13 уч./дид.кадр, ТЛ им. М. Тузловас.Кирсово - 13 уч./дид.кадр. Самый низкий показатель наблюдается в гимназии - детский сад им. М. Вовчок с. Ферापонтъевка 3 ученика на 1 дидактического кадра.

Соотношение количество учеников /на 1 дидактического кадра



3. показатель соотношение количество учащихся на 1 штатную единицу вспомогательного персонала (не менее 18 учащихся на одного вспомогательного персонала).



Данный показатель выполняется только в 7 учебных заведениях Гагаузии: ПУ ТЛ им. А. Долженко г. Вулканешты 19 уч./вс. п., ПУ ТЛ им. Д. Карачобан м. Комрат 20 уч./вс. п., ПУ ТЛ им. В.Мошкова м. Чадыр- Лунга 20 уч./вс. п., ПУ ТЛ им. М.Еминеску м. Комрат 22 уч./вс. п., ПУ ТЛ LUCEAFARULг. Вулканешты 22 уч./вс. п., ПУ ТЛ им. Н.Третьякова м. Комрат 23 уч./вс. п., ПУ ТЛ им. М.Губогло м. ЧадырЛунга 23 уч./вс. п.