



REPUBLICA MOLDOVA
GAGAUZIYA (GAGAUZ YERİ)



Directia Generală Învățământ
Găgăuzia
mun. Comrat, str. Gavrilov, 48
Tel/fax: 0 (298) 2-27-48

Главное управление образования
Гагаузии
мун. Комрат ул. Гаврилова, 48
E-mail: uoatog@yahoo.com

Gagauz Yeri
Genel Üretimlik Müdürlüğü
Komrat, Gavrilov sokaa, 48
https: www.guogagauzii.md

Административный совет Главного управления образования Гагаузии

РЕШЕНИЕ

№ XI/10

от 15 октября 2024 года

Об утверждении сети учебных заведений на 2024-2025 учебный год

Руководствуясь статьей 51 Кодекса Республики Молдова об образовании № 152/2014, Положением об организации и функционировании Главного управления образования Гагаузии, утвержденного Постановлением Исполнительного Комитета АТО Гагаузия № 14/7 от 10 июля 2017 года, Административный совет Главного управления образования Гагаузии

РЕШИЛ:

1. Утвердить сеть учебных заведений на 2024-2025 учебный год, согласно Приложению.
2. Управлению образовательных политик и менеджмента:
 - 2.1. организовывать работу Комиссии по приему в I классы и X классы на 2025-2026 учебный год в соответствии с требованиями Методологии по зачислению детей в I класс, утвержденной приказом Министерства Просвещения РМ № 202 от 09 апреля 2015 года, Методологии о приеме учащихся в лицейское образование, утвержденное приказом Министерства Просвещения РМ № 283 от 04 марта 2024 года;
 - 2.2. осуществить мониторинг количественного и качественного состава учащихся, завершивших обучение первого года (X кл.) в лицейском цикле образования.
3. Директорам учебных заведений:
 - 3.1. осуществлять набор в I и X классы в строгом соответствии с требованиями Методологий по приему в I классы и X классы, указанных в части 2 настоящего Решения;
 - 3.2. комплектование классов и число учащихся по годам обучения осуществлять на основе проектной мощности учебного заведения и прогнозируемого контингента учащихся;
 - 3.5. при комплектовании сети учебного заведения соблюдать требование подпункта 3), пункта 20), части 5) Положения о финансировании учебных заведений начального и общего среднего образования, подведомственных органам местного публичного управления второго уровня, на основе стандартных расходов на одного учащегося, утвержденного Постановлением Правительства РМ № 868/2014, определяющее, что руководитель учебного заведения принимает бюджетные обязательства и осуществляет расходы в пределах бюджетных ассигнований.
4. Контроль за исполнением настоящего Решения возложить на Наталию Кристеву, начальника Главного управления образования Гагаузии.

Председатель
Административного совета

Секретарь
Административного совета



Наталия КРИСТЕВА

Максим ПАЛАЧАР

Сеть по учебным заведениям Гагаузии на 01.10.2024

№ п / п	Наименование учреждения	Комратский район																				Средняя наполняемость классов			
		к л/ уч .	1 кл.	2 кл.	3 кл.	4 кл.	1-4 кл.	5 кл.	6 кл.	7 кл.	8 кл.	9 кл.	5- 9 кл.	10 кл.			11 кл.			12 кл.			10- 12 кл.	Ито го	
														р	г	с	р	г	с	р	г				с
1	ПУ ТЛ им.Г.Гайдаржи мун.Комрат	кл.	2	2	2	3	9	2	2	2	2	2	10	1	1		1	1		1	1		6	25	27,2
		уч.	50	60	61	82	253	59	61	58	51	55	284	22	28		18	29		19	26		142	679	
2	ПУ ТЛ им.М.Еминеску мун.Комрат	кл.	3	2	3	2	10	2	2	3	2	1	10	1	1		1	1			1		5	25	24,0
		уч.	65	56	69	60	250	60	56	69	61	31	277	13	15		8	19			18		73	600	
3	ПУ ТЛ им.Д.Карачобана мун.Комрат	кл.	2	2	2	2	8	2	3	2	3	2	12	1	1		1	1		1	1		6	26	26,3
		уч.	37	58	64	54	213	58	78	50	87	56	329	21	29		17	25		18	31		141	683	
4	ПУ Гимназия им.С.Куроглу мун.Комрат	кл.	1	2	1	2	6	2	1	2	1	1	7										0	13	23,8
		уч.	26	46	23	42	137	44	29	38	33	28	172										0	309	
5	ПУ ТЛ им.Н.Третьякова мун.Комрат	кл.	3	3	3	3	12	2	3	3	2	3	13	1	1			1		1	1		5	30	29,1
		уч.	92	95	103	88	378	64	88	73	70	72	367	25	33			31		18	22		129	874	
6	ПУ ТЛ им.Д.Мавроди мун.Комрат	кл.	2	2	2	1	7	1	2	2	1	2	8		1			1			1		3	18	23,2
		уч.	39	47	40	35	161	31	37	44	32	45	189		28			17			23		68	418	
7	ПУ Гимназия детский-сад им.С.Демиреля мун.Комрат	кл.	1	1	1	1	4	1	1	2	1	1	6										0	10	21,2
		уч.	25	19	20	28	92	22	14	35	25	24	120										0	212	
	Итого по городу:	кл. .	14	14	14	14	56	12	14	16	12	12	66	4	5	0	3	5	0	3	5	0	25	147	
		уч. .	334	381	380	389	1484	338	363	367	359	311	1738	81	133	0	43	121	0	55	120	0	553	3775	
8	ПУ Гимназия с.Буджак	кл.	1	1	1	1	4		1		1	1	3										0	7	9,1
		уч.	6	11	9	12	38		14		6	6	26										0	64	
9	ПУ Гимназия с.Дезгинжа	кл.	2	2	2	2	8	2	1	2	1	2	8										0	16	23,0
		уч.	40	52	46	57	195	48	26	36	23	40	173										0	368	
1	ПУ ТЛ	кл.	2	1	1	1	5	2	1	1	1	2	7		1			1			1		3	15	24,3

0	им.М.Тузлова с.Кирсово	уч.	42	33	32	28	135	49	23	28	27	38	165		19			13		33		65	365		
1 1	ПУ Гимназия им.М.Танасогло с.Кирсово	кл.	1	1	1	2	5	1	1	1	1	1	5									0	10	22,7	
		уч.	20	20	26	47	113	17	29	22	28	18	114										0		227
1 2	ПУ ТЛ им.Т.Занет с.Конгаз	кл.	2	2	2	2	8	2	2	2	2	2	10		1			1		1		3	21	23,0	
		уч.	40	48	53	51	192	39	56	41	50	48	234		20			14		23		57	483		
1 3	ПУ Гимназия им.Н.Чебановам с.Конгаз	кл.	1	1	2	1	5	2	1	2	1	1	7									0	12	23,0	
		уч.	32	28	36	31	127	37	31	37	20	24	149									0	276		
1 4	ПУ Гимназия им.В.Топал с.Конгаз	кл.	2	2	2	2	8	2	2	2	1	2	9									0	17	20,9	
		уч.	43	38	36	46	163	47	40	38	29	38	192									0	355		
1 5	ПУ Гимназия с.Конгазчик	с	1	1	1	1	4	1	1	1	1	1	5									0	9	17,3	
		уч.	22	22	18	23	85	14	13	17	13	14	71									0	156		
1 6	ПУ Гимназия им.М.Кеся с.Бешалма	кл.	1	1	1	2	5	2	2	1	1	1	7									0	12	21,8	
		уч.	21	20	27	36	104	34	36	32	27	28	157									0	261		
1 7	ПУ ТЛ им.Г.Виеру с.Русская Киселия	кл.	1	1		1	3	1	1	1	1	1	5					1				1	9	16,9	
		уч.	13	22		16	51	9	19	14	17	27	86					15				15	152		
	русский	кл.				1	1		1		1	1	3									0	4	9,8	
уч.				12	12		9		6	12	27										0	39			
1 8	ПУ Гимназия им.И.Сынку с.Котовское	кл.	1	1	1	1	4	1	1	1	1	1	5									0	9	8,2	
		уч.	7	8	8	13	36	8	6	8	5	11	38									0	74		
1 9	ПУ Гимназия детский-сад им.М.Вовчок с.Ферапонтьевка	кл.			1		1			1	1	1	3									0	4	4,3	
		уч.			3		3			5	4	5	14									0	17		
2 0	ПУ ТЛ им.Ф.Яниогло с.Чок-Майдан	кл.	1	1	1	1	4	1	1	1	1	1	5									0	9	19,2	
		уч.	19	17	21	23	80	22	18	18	21	14	93									0	173		
2 1	ПУ ТЛ им.Д.Челенгир с.Авдарма	кл.	1	2	2	2	7	2	1	2	1	1	7		1			1		1		3	17	21,9	
		уч.	31	43	46	40	160	42	26	36	30	31	165		22			10		16		48	373		
2 2	ПУ Гимназия с.Светлый	кл.	1	1	1	1	4	1	1	1	1	1	5									0	9	27,6	
		уч.	24	32	26	31	113	27	31	24	28	25	135									0	248		
2 3	ПУ МТЛ им.С.Демиреля с.Конгаз	кл.					0				1	1	2	1	1		1	1		1	1	6	8	19,8	
		уч.					0				32	28	60	18	15		9	18		13	25	98	158		
	Итого по селу:	кл. .	18	18	19	21	76	20	18	19	18	21	96	1	4	0	1	5	0	1	4	0	16	188	

7	ПУ Гимназия с.Казаклия	кл.	1	1	1	1	4	1	1	1	1	2	6									0	10	21,1	
		уч.	18	26	22	21	87	16	28	18	29	33	124										0		211
8	ПУ Гимназия им.Ф.Ангели с.Гайдары	кл.	1	1	1	2	5	1	1	1	1	1	5										0	10	19,8
		уч.	26	20	20	37	103	14	21	19	25	16	95										0	198	
9	ПУ Гимназия с.Томай	кл.	2	1	2	2	7	1	2	2	1	2	8										0	15	22,7
		уч.	37	31	41	38	147	35	44	43	34	38	194										0	341	
10	ПУ Гимназия с.Бешгиоз	кл.	1	1	1	1	4	1	1	1	1	1	5										0	9	25,1
		уч.	26	28	22	28	104	33	22	27	22	18	122										0	226	
11	ПУ Гимназия с.Джолтай	кл.	1	1	1	1	4	1	1	1	1	1	5										0	9	14,8
		уч.	15	15	11	16	57	14	14	15	12	21	76										0	133	
12	ПУ Гимназия им.Д.Танасоло с.Кириет Лунга	кл.	1	1	1	1	4	1	1	1	1	1	5										0	9	17,8
		уч.	14	15	19	18	66	19	18	17	22	18	94										0	160	
13	ПУ ТЛ им. С. Барановского с. Копчак	кл.	2	3	2	3	10	3	2	3	3	2	13	1	1			1		1	1		5	28	23,8
		уч.	60	78	60	79	277	67	56	65	73	54	315	13	15			11		23	13		75	667	
14	ПУ ТЛ им. Б. Янаогло с. Копчак	кл.	2	1	1	2	6	1	1	1	2	1	6		1			1			1		3	15	21,1
		уч.	37	29	27	35	128	18	28	27	42	25	140		20			10			18		48	316	
15	ПУ ТЛ с. Казаклия	кл.	1	1	2	1	5	2	1	2	1	2	8		1			1			1		3	16	23,7
		уч.	31	32	45	32	140	44	29	44	31	39	187		18			13			21		52	379	
	Итого по селу:	кл.	14	13	14	16	57	14	13	15	14	15	71	1	3	0	0	3	0	1	3	0	11	139	
		уч.	312	330	313	356	1311	308	299	314	345	313	1579	13	53	0	0	34	0	23	52	0	175	3065	
15	Всего по району:	кл.	24	23	24	27	98	24	24	24	24	26	122	3	7	0	3	5	0	4	6	0	28	248	22,1
		уч.	525	550	527	599	2201	553	564	536	568	555	2776	53	156	0	37	90	0	62	111	0	509	5486	
Вулканештский район																									
№ п/ п	Наименование учреждения		1	2	3	4	1-4	5	6	7	8	9	5-9	10 кл.			11 кл.			12 кл.			10-12 кл.	Итого	средняя наполняе- мость классов
			кл.	кл.	кл.	кл.	кл.	кл.	кл.	кл.	кл.	кл.	кл.	кл.	р	г	с	р	г	с	р	г			
1	ПУ ТЛ им.А.Долженко г.Вулканешт	кл.	3	3	3	2	11	3	4	3	3	3	16	1	1		1	1		1	1		6	33	26,1
		уч.	91	81	87	62	321	80	106	79	88	89	442	20	20		11	12		20	14		97	860	

	школа интернат	уч.					0						0								0	0			
2	Ч-Лунга ТЛ "Оризонт"	кл.	2	2	1	1	6	1	1	1	1	1	5	1	1		1	1		1	1		6	17	14,0
		уч.	27	33	18	20	98	20	18	17	20	21	96	3	11		9	8		4	9		44	238	
	Итого интернаты	кл.	2	2	1	1	6	2	2	2	2	2	10	1	1	1	1	1	1	1	1	1	9	25	15,9
		уч.	27	33	18	20	98	33	47	33	44	44	201	3	11	5	9	8	8	4	9	1	98	397	
	TOTAL Гагаузия	кл.	68	66	66	72	272	68	68	70	65	70	341	11	20	1	9	20	1	11	19	1	93	706	22,3
		уч.	1505	1586	1533	1684	6308	1558	1590	1505	1562	1532	7747	193	439	1/5	109	344	1/8	169	382	2/1	1690	15745	

Информационная справка по анализу сети учебных заведений АТО Гагаузия

На территории АТО Гагаузия функционируют **45 учебных заведений**, в том числе:

- **3 комплекса** (гимназии -детский сад);
- **19 гимназии**;
- **23 лицея** (в том числе ПУ ТЛ Оризонт м. Чадыр-Лунга и ПУ Региональный спортивный лицей м. Комрат)

В разрезе районов кол-во образовательных учреждений расположено в следующем количестве:

Наименование района	Общее кол-во УЗ	В том числе,		
		ТЛ	Гимназии	Комплексы (Гимназия – детский сад)
Комратский район	24	12	10	2
Чадыр-Лунгаский район	16	7	8	1
Вулканештский район	5	4	1	0
Итого	45	23	19	3

На 2024-2025 учебный год сеть учебных заведений в разрезе циклов обучения представлена в следующем составе:

- классы начального цикла обучения – 272 кл, 6308 учеников;
- классы гимназического цикла обучения – 341 кл, 7747 учеников;
- классы лицейского цикла обучения – 93 кл, 1690 учеников.

Всего на территории Автономии функционируют **707 классов**, обучением охвачены **15745 учеников**.

Наименование цикла обучения	Количество классов	Количество учащихся	Средняя наполняемость	Разница по сравнению с предыдущим учебным годом
Начальный цикл обучения (I-IV кл.)	272	6308	23,20	275/6433 -3 кл./-125 уч.
Гимназический цикл обучения (V-IX кл.)	341	7747	22,72	341/7648 0 кл/ +99 уч
Лицейский цикл обучения (X-XII кл.)	93	1690	18,18	91/1701 +2 кл/- 11уч.
Итого по АТО Гагаузия	706	15745	22,3	707/15782 -1 кл. / -37 уч.

Сравнивая с предыдущим учебным годом (2023-2024уч.год) сеть на 1 класс меньше и на 37 учеников меньше. Средняя наполняемость по учреждениям АТО Гагаузия составило 22,3 уч/кл.

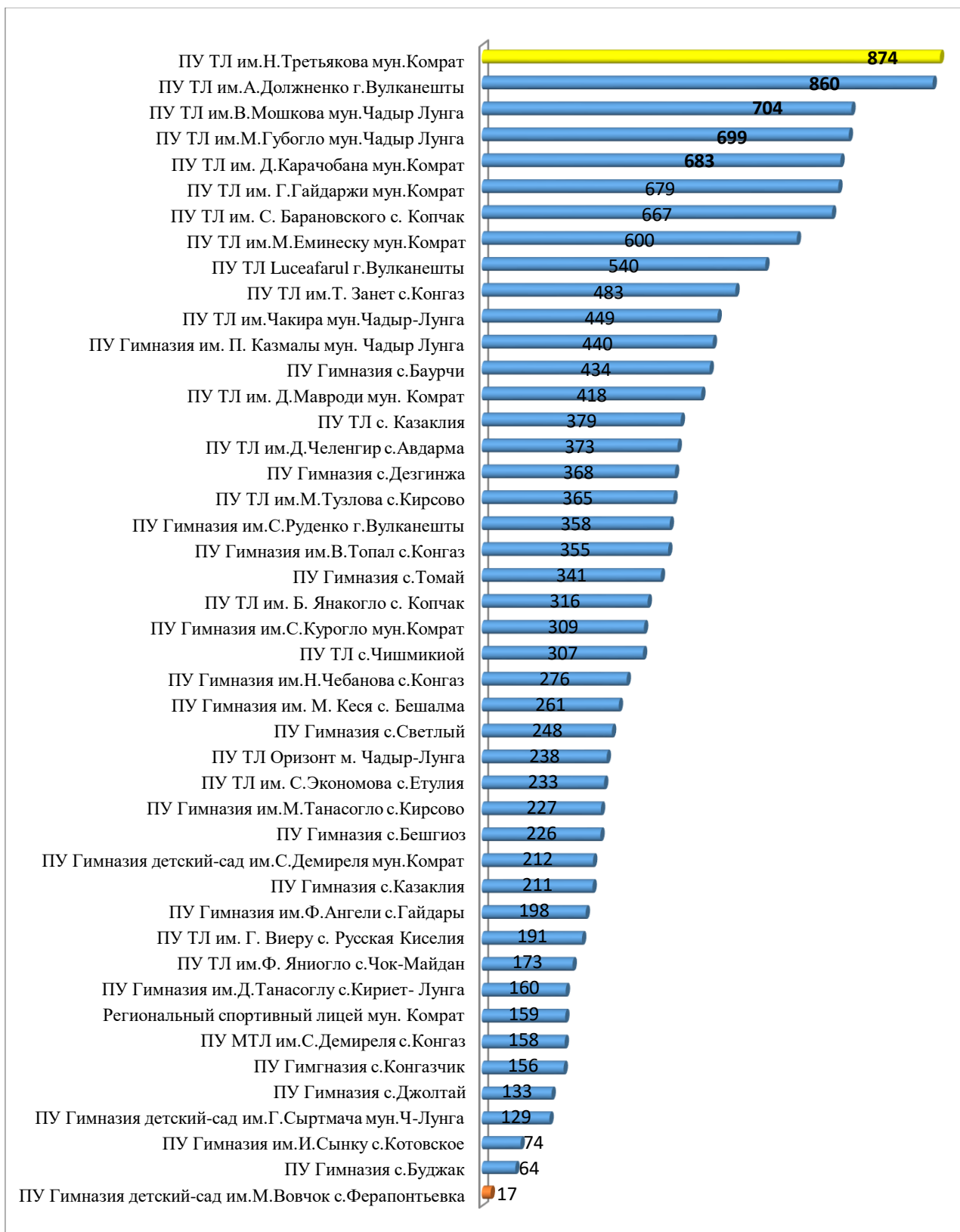
Самое большое учебное заведение на территории Автономии:

- ПУ ТЛ им. Н. Третьякова м. Комрат (30 кл. 874 уч.)

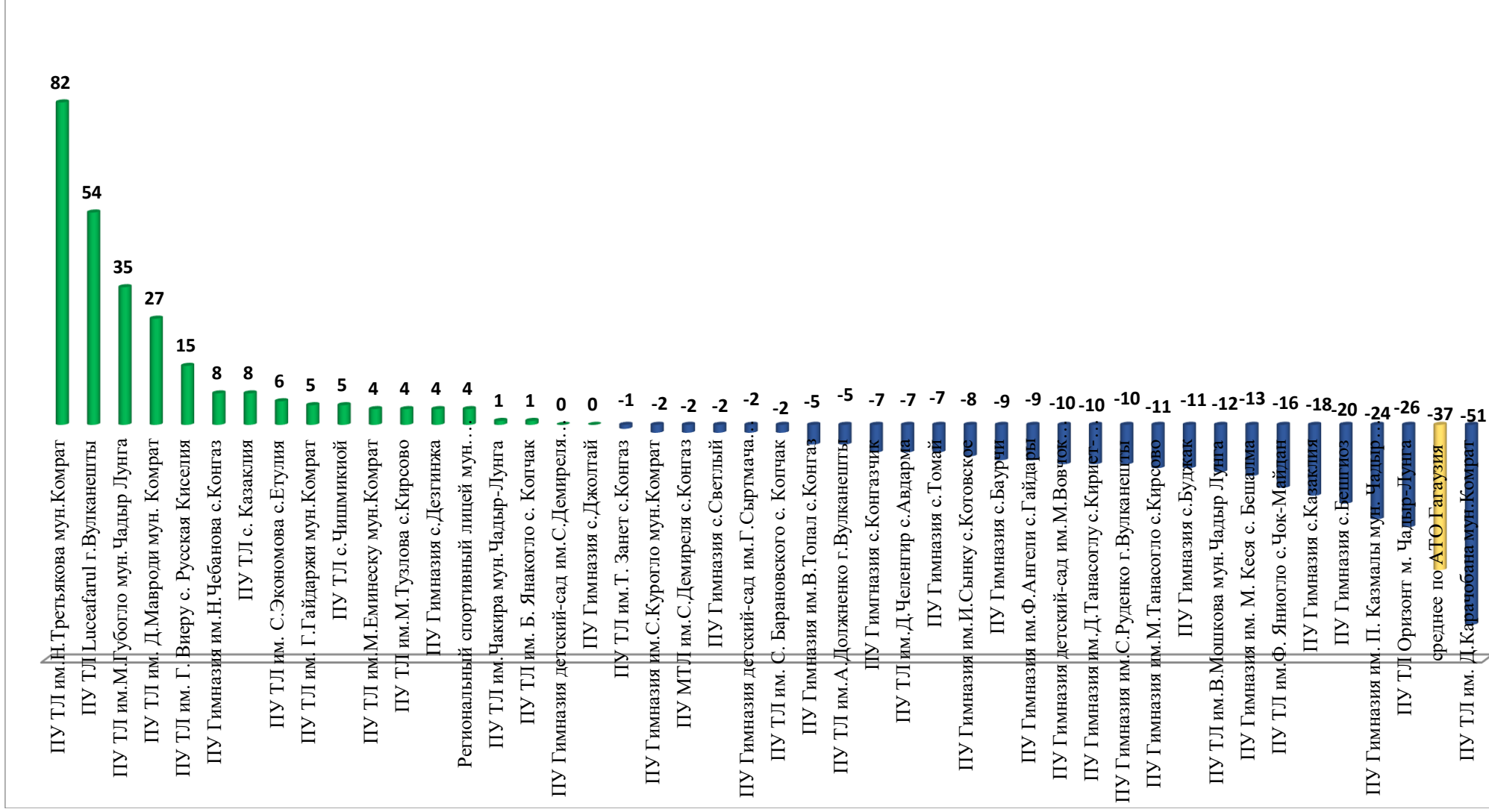
Самое маленькое учебное заведение:

- ПУ Гимназия -детский сад им. М. Вовчок с. Ферापонтъевка (4 кл. 17 уч./ + 2 гр. 30 д.).

Кол-во учащихся в образовательном учреждении



Разница сети образовательных учреждений по кол-ву учащихся по сравнению 2023-2024 уч.год.



В среднем по АТО Гагаузия сеть образовательных учреждений на начало 2024-2025 учебного года уменьшилась на (- 37) учеников.

- в 16 образовательных учреждений количество учащихся увеличилось. Наибольшее увеличение отмечено в следующих учреждениях: ПУ тл ИМ. Н. Третьякова м. Комрат (+82), ПУ ТЛ LUCEAFARUL г. Вулканешты (+54), ПУ ТЛ им. М. Губогло м. Чадыр-Лунга (+35 уч.), ПУ ТЛ им. Д. Мавроди м. Комрат (+27 уч.);
- в 2 учебных заведения количество учащихся сохранено на уровне прошлого года;
- в 27 учебных заведения количество учеников уменьшилось по сравнению с прошлым годом, наибольшее уменьшение отмечено ПУ ТЛ им. Д.Карачобан м. Комрат (-51 уч.).

В основе формирования сети образовательного учреждения на соответствующий год лежит прием учащихся в I и X класс:

1. прием учащихся в I класс: на октябрь 2024-2025 учебного года в учебных заведениях АТО Гагаузия функционирует 68 первых классов с охватом 1505 учеников (22,14 уч./кл), что по сравнению с прошлым годом (2023-2024 уч. г. – 69 кл. 1632 уч., 23,66 уч./кл.) на 1 класс меньше и на 127 учеников меньше.

Что касается исполнения заявленного и утвержденного плана набора в I класс, то 22 УЗ выполнили (на 90% и более %) заявленный план набора. 21 УЗ не выполнили план набора по количеству учащихся. Самый низкий процент исполнения плана набора отмечен в следующих учреждениях: ПУ ТЛ им. Д.Карачобана мун.Комрат (49%), ПУ Гимназия им.С.Курогло мун.Комрат (58%), ПУ Гимназия с.Буджак (43%), ПУ Гимназия детский-сад им.Г.Сыртмача мун.Ч-Лунга (57%).

Информация по набору в I класс на 2024-2025 учебный год

№	наименование УЗ	Утвержденный план набора на 2024-2025 уч. год		Фактический набор на 2024-2025 уч. год		% исполнения плана по отношению к кол-ву учеников
		кол-во классов	кол-во учеников	кол-во классов	кол-во учеников	
1	ПУ ТЛ им. Г.Г айдаржи мун.Комрат	2	52	2	50	96
2	ПУ ТЛ им. Д.Карачобана мун.Комрат	3	75	2	37	49
3	ПУ ТЛ им. Д.Мавроди мун. Комрат	1	30	2	39	130
4	ПУ ТЛ им.М.Еминеску мун.Комрат	2	50	3	65	130
5	ПУ ТЛ им.Н.Третьякова мун.Комрат	3	75	3	92	123
6	ПУ Гимназия им.С.Курогло мун.Комрат	2	45	1	26	58
7	ПУ Гимназия детский-сад им.С.Демиреля мун.Комрат	1	25	1	25	100
8	ПУ ТЛ им.М.Тузлова с.Кирсово	1	20	2	42	210
9	ПУ Гимназия им.М.Танасогло с.Кирсово	1	30	1	20	67
10	ПУ ТЛ им.Т. Занет с.Конгаз	2	45	2	40	89
11	ПУ Гимназия им.В.Топал с.Конгаз	2	39	2	43	110
12	ПУ Гимназия им.Н.Чебанова с.Конгаз	1	30	1	32	107
13	ПУ ТЛ им. Г. Виеру с. Русская Киселия	1	18	1	13	72
14	ПУ Гимназия с.Светлый	1	33	1	24	73
15	ПУ ТЛ им.Ф. Яниогло с.Чок-Майдан	1	20	1	19	95
16	ПУ Гимназия с.Конгазчик	1	20	1	22	110

17	ПУ Гимназия им. М. Кеся с. Бешалма	1	25	1	21	84
18	ПУ Гимназия с.Дезгинжа	2	48	2	40	83
19	ПУ ТЛ им.Д.Челенгир с.Авдарма	2	42	1	31	74
20	ПУ Гимназия детский-сад им.М.Вовчок с.Ферапонтьевка	0	0	0	0	0
21	ПУ Гимназия с.Буджак	1	14	1	6	43
22	ПУ Гимназия им.И.Сынку с.Котовское	1	10	1	7	70
23	ПУ ТЛ им.М.Губогло мун.Чадыр Лунга	2	50	2	42	84
24	ПУ ТЛ им.В.Мошкова мун.Чадыр Лунга	3	71	3	67	94
25	ПУ ТЛ им.Чакира мун.Чадыр-Лунга (30/15)	2	45	2	35	78
26	ПУ Гимназия им. П. Казмалы мун. Чадыр Лунга	3	75	2	57	76
27	ПУ Гимназия детский-сад им.Г.Сыртмача мун.Ч-Лунга	1	21	1	12	57
28	ПУ Гимназия с.Бешгиоз	2	38	1	26	68
29	ПУ ТЛ с. Казаклия	1	30	1	31	103
30	ПУ Гимназия с.Казаклия	1	30	1	18	60
31	ПУ ТЛ им. С. Барановского с. Копчак	3	80	2	60	75
32	ПУ ТЛ им. Б. Янаогло с. Копчак	1	34	2	37	109
33	ПУ Гимназия с.Томай	2	40	2	37	93
34	ПУ Гимназия с.Баурчи	2	54	2	48	89
35	ПУ Гимназия им.Д.Танасоглу с.Кириет- Лунга	1	16	1	14	88
36	ПУ Гимназия им.Ф.Ангели с.Гайдары	1	22	1	26	118
37	ПУ Гимназия с.Джолтай	1	14	1	15	107
38	ПУ ТЛ Luceafarul г.Вулканешты	3	75	3	76	101
39	ПУ ТЛ им.А.Долженко г.Вулканешты	3	90	3	91	101
40	ПУ Гимназия им.С.Руденко г.Вулканешты	1	36	1	30	83
41	ПУ ТЛ с.Чишмикий	2	40	2	42	105
42	ПУ ТЛ им. С.Экономова с.Етулия	1	22	1	20	91
43	ПУ ТЛ Оризонт м. Чадыр-Лунга	1	20	2	27	135
	итого	69	1649	68	1505	91

2. прием учащихся в X класс: в октябре 2024-2025 учебного года в 20 учебных заведениях АТО Гагаузия функционирует 32 X классов с охватом 647 учеников (средняя наполняемость 20,2 уч./кл), что по сравнению с прошлым годом (2023-2024 уч. г. – 30кл. 540 уч., 18 уч./кл.)) на 2 класс больше и на 107 учеников больше.

Что касается исполнения заявленного и утвержденного плана набора в X класс, 19 УЗ выполнили заявленный план набора. В 4 УЗ количество набранных учащихся меньше запланированного количества: ПУ ТЛ им. М. Тузлова с. Кирсово (53%), ПУ ТЛ им. М. Еминеску м. Комрат (56%), ПУ ТЛ им. С. Барановского с. Копчак (78%), ПУ ТЛ Оризонт м. Чадыр-Лунга (39%). Не открыли X класса в 2024-2025 учебном году ПУ ТЛ им. Г. Виеру с. Русская Кисселия.

Информация по набору в десятый класс на 2024-2025 учебный год

№	наименование УЗ	утвержденный план набора					фактический набор					% исполнения плана набора, по отношению к кол-ву учащихся
		кол-во классов	кол-во учеников	профиль:			кол-во классов	кол-во учеников	профиль:			
				гуманитарный	реальный	sport			гуманитарный	реальный	sport	
1	ПУ ТЛ им. В. Мошкова м. Чадыр-Лунга	2	40	20	20	0	2	42	25	17	0	105
2	ПУ ТЛ им. М. Губогло м. Чадыр-Лунга	2	43	25	18	0	3	81	58	23	0	188
3	ПУ ТЛ им. М. Тузлова с. Кирсово	2	36	18	18	0	1	19	19	0	0	53
4	ПУ ТЛ им. Г.Гайдаржи м. Комрат	2	40	20	20	0	2	50	28	22	0	125
5	ПУ ТЛ им. М. Еминеску м. Комрат	2	50	25	25	0	2	28	15	13	0	56
6	ПУ ТЛ им. Д.Карачобан м. Комрат	2	38	20	18	0	2	50	29	21	0	132
7	ПУ ТЛ им. Н. Третьякова м. Комрат	2	36	18	18	0	2	58	33	25	0	161
8	ПУ МТЛ им. С. Демиряля с. Конгаз	2	36	18	18	0	2	33	15	18	0	92
9	ПУ ТЛ им. С. Барановского с. Копчак	2	36	18	18	0	2	28	15	13	0	78
10	ПУ ТЛ Luceafarul г. Вулканешты	2	36	18	18	0	2	36	18	18	0	100
11	ПУ ТЛ им. А.Долженко г. Вулканешты	2	40	20	20	0	2	40	20	20	0	100
12	ПУ ТЛ Оризонт м. Чадыр-Лунга	2	36	18	18	0	2	14	11	3	0	39
13	ПУ ТЛ им. Д. Челенгир с. Авдарма	1	18	18	0	0	1	22	22	0	0	122
14	ПУ ТЛ с. Казакля	1	18	18	0	0	1	18	18	0	0	100
15	ПУ ТЛ им. М. Чакира м. Чадыр-Лунга	1	18	0	18	0	1	20	20	0	0	111
16	ПУ ТЛ им. Д.Мавроди м. Комрат	1	22	22	0	0	1	28	28	0	0	127
17	ПУ ТЛ им. Т.Занет с. Конгаз	1	18	18	0	0	1	20	20	0	0	111
18	ПУ ТЛ им. Б. Янакогло с. Копчак	1	18	18	0	0	1	20	20			111
19	ПУ ТЛ им. С. Экономов с. Етулия	1	18	18	0	0	1	25	25	0	0	139
20	ПУ ТЛ им. Г. Виеру с. Русская Кисселия	1	15	15	0	0	0	0	0	0	0	0
21	ПУ ТЛ с. Чишмикой	0	0	0	0	0		0				
22	ПУ ТЛ им. Ф.Яниогло с. Чок-Майдан	0	0	0	0	0		0				
23	ПУ ТЛ спортивный лицей интернат	1	20	0	0	20	1	15	0	0	15	75
	итого	33	632	365	247	20	32	647	439	193	15	102

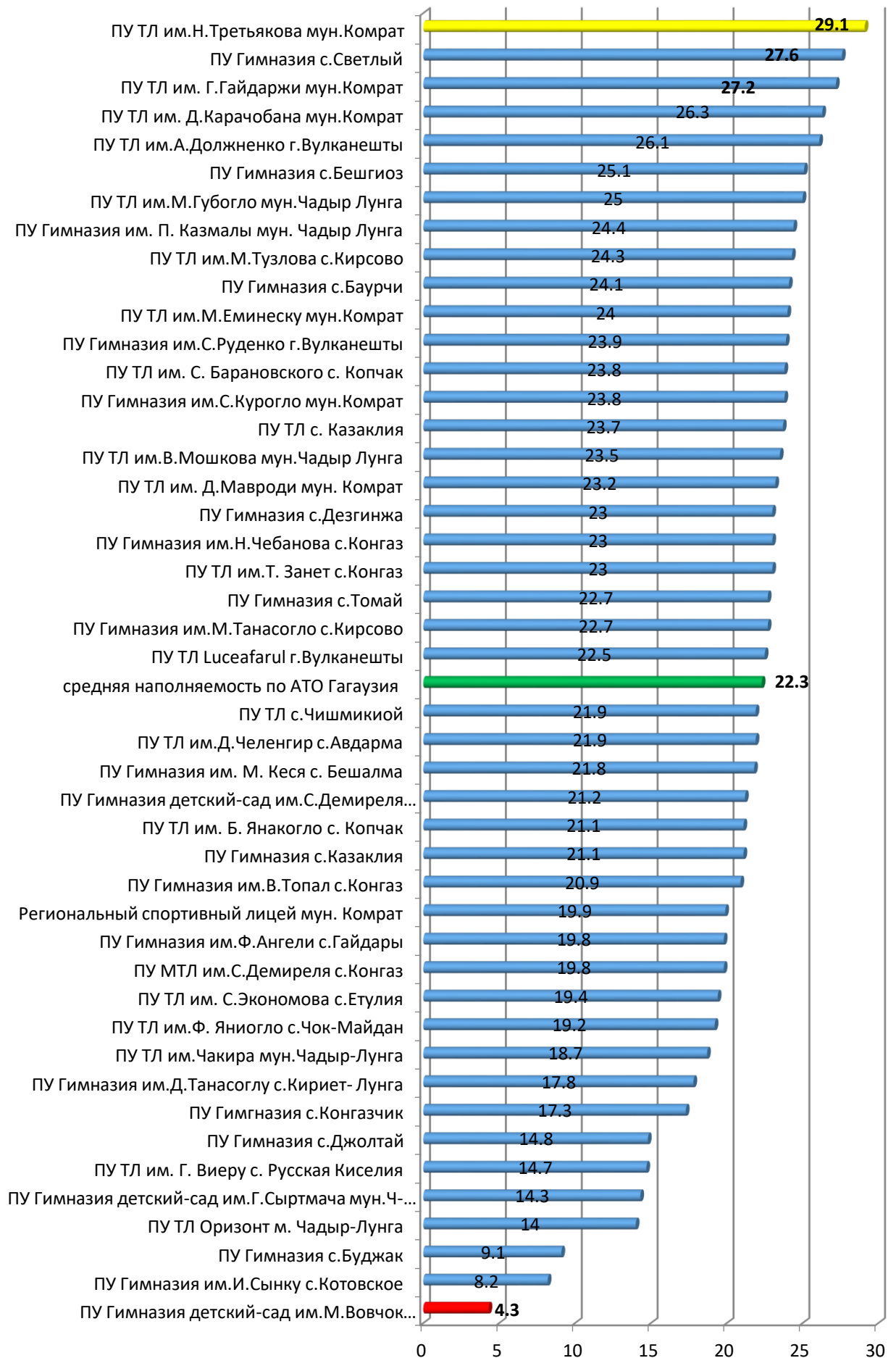
Средняя наполняемость по классам

Анализируя сеть учебных заведения по АТО Гагаузия, можно сделать следующие выводы, что

Средняя наполняемость по АТО Гагаузия на 2024- 2025 учебный год составляет **22,3 уч./кл.**, в этом учебном году сохранен уровень средней наполняемости по отношению к прошлому учебному году.

Самый низкий показатель средней наполняемости по классам зафиксирован в ПУ Гимназия- детский сад им. М. Вовчок с. Ферапонтъевка- 4,3 уч. кл. (2023-2024 уч.г. 4,5 уч./кл.).

Самый высокий показатель в ПУ ТЛ им. Н. Третьякова м. Комрат 29,1 уч./кл.



№	Наименование образовательного учреждения	Отклонение средней наполняемости по отношению к прошлому году (+/-)
1	ПУ ТЛ им.Ф. Яниогло с.Чок-Майдан	-1,8
2	ПУ Гимназия с.Казаклия	-1,8
3	ПУ ТЛ им.М.Тузлова с.Кирсово	-1,5
4	ПУ ТЛ Оризонт м. Чадыр-Лунга	-1,5
5	ПУ ТЛ им. Б. Янакогло с. Копчак	-1,4
6	ПУ Гимназия с.Дезгинжа	-1,3
7	ПУ ТЛ с.Чишмикиой	-1,3
8	ПУ ТЛ им.Т. Занет с.Конгаз	-1,2
9	ПУ Гимназия им.М.Танасогло с.Кирсово	-1,1
10	ПУ Гимназия им. М. Кеся с. Бешалма	-1,1
11	ПУ Гимназия им.Д.Танасоглу с.Кириет- Лунга	-1,1
12	ПУ ТЛ им. Д.Карачобана мун.Комрат	-0,9
13	ПУ Гимназия им.И.Сынку с.Котовское	-0,9
14	ПУ Гимназия им.Ф.Ангели с.Гайдары	-0,9
15	ПУ Гимназия с.Конгазчик	-0,8
16	ПУ ТЛ Luceafarul г.Вулканешты	-0,6
17	ПУ Гимназия с.Баурчи	-0,5
18	ПУ ТЛ им.В.Мошкова мун. Чадыр Лунга	-0,4
19	ПУ МТЛ им.С.Демиреля с.Конгаз	-0,3
20	ПУ Гимназия детский-сад им.М.Вовчок с.Ферапонтьевка	-0,3
21	ПУ Гимназия им.С.Курогло мун.Комрат	-0,2
22	ПУ Гимназия с.Светлый	-0,2
23	ПУ Гимназия с.Буджак	-0,2
24	ПУ Гимназия детский-сад им.Г.Сыртмача мун.Ч-Лунга	-0,2
25	ПУ ТЛ им.А.Долженко г.Вулканешты	-0,2
26	ПУ ТЛ им. С. Барановского с. Копчак	-0,1
27	ПУ Гимназия детский-сад им.С.Демиреля мун.Комрат	0
28	ПУ ТЛ им. Г. Виеру с. Русская Киселия	0
29	ПУ ТЛ им.Чакира мун.Чадыр-Лунга	0
30	ПУ Гимназия с.Джолтай	0
31	ПУ ТЛ им. Д.Мавроди мун. Комрат	0,2
32	ПУ ТЛ им. Г.Гайдаржи мун.Комрат	0,2
33	ПУ ТЛ им.М.Губогло мун.Чадыр Лунга	0,4
34	ПУ Гимназия с.Бешгиоз	0,5
35	ПУ ТЛ с. Казаклия	0,5
36	ПУ ТЛ им. С.Экономова с.Етулия	0,5
37	Региональный спортивный лицей мун. Комрат	0,5
38	ПУ Гимназия им.Н.Чебанова с.Конгаз	0,7
39	ПУ ТЛ им.Н.Третьякова мун.Комрат	0,8
40	ПУ ТЛ им.Д.Челенгир с.Авдарма	0,8
41	ПУ Гимназия им.В.Топал с.Конгаз	0,9
42	ПУ Гимназия им.С.Руденко г.Вулканешты	0,9
43	ПУ Гимназия им. П. Казмалы мун. Чадыр Лунга	1,2
44	ПУ ТЛ им.М.Еминеску мун.Комрат	1,9
45	ПУ Гимназия с.Томай	2,3

Из 45 учебных заведений **19 учебных заведений** смогли сохранить/увеличить среднюю наполняемость классов, в **26 образовательных учреждениях** уровень средней наполняемости **снизился**. На увеличение средней наполняемости повлияли 2 фактора:

- 1) правильное комплектование классов;
- 2) увеличение количества учащихся в УЗ.