



Direcția Generală Învățământ  
 Găgăuzia  
 mun. Comrat, str. Gavrilov, 48  
 Tel/fax: 0 (298) 2-27-48

**REPUBLICA MOLDOVA**  
**GAGAUZIYA (GAGAUZ YERİ)**

Главное управление образования  
 Гагаузии  
 мун. Комрат ул. Гаврилова, 48  
 E-mail: uoatog@yahoo.com



Gagauz Yeri  
 Genel Üretimlik Müdürlüü  
 Komrat, Gavrilov sokaa, 48  
 https: www.guogagauzii.md

Административный совет Главного управления образования Гагаузии

**РЕШЕНИЕ**

№ XI/6

от 15 октября 2024 года

**Об итогах мониторинга по  
охвату дальнейшим обучением  
выпускников гимназического цикла  
2023-2024 учебного года**

На основании Программы деятельности Главного управления образования на 2024-2025 учебный год, утвержденного Решением Консультативного совета Главного управления образования № VI/1 от 16 сентября 2024 года, в целях подведения итогов по мониторингу и анализу охвата дальнейшим обучением выпускников 9-х классов 2023 года выпуска образовательных учреждений Гагаузии, Административный Совет Главного управления образования Гагаузии

**РЕШИЛ:**

1. Принять к сведению информационно-аналитическую справку по итогам мониторинга охвата дальнейшим обучением выпускников гимназического цикла-2024 года, согласно Приложению.
2. Директорам образовательных учреждений:
  - 2.1. взять под контроль ситуацию с выпускниками гимназического цикла, которые остались неохваченными дальнейшим обучением;
  - 2.2. информировать выпускников, не сдавших выпускные экзамены за курс гимназического образования о возможности повторной пересдачи экзаменов (2 раза) в течении следующих двух лет;
  - 2.3. утвердить план мероприятий, направленный на оказание профориентационной поддержки выпускникам;
  - 2.4. обеспечить ежегодное проведение профориентационной деятельности учащимся с ООП XVIII-IX классов в соответствии с их потенциалом и возможностями участия в образовательном процессе в ПТУ, а также с учетом спроса на рынке труда;
  - 2.5. установить сотрудничество со средними профессионально-техническими образовательными учреждениями, Агентством занятости населения.
3. Контроль за исполнением настоящего Решения возложить на Алёну АРНАУТ, заместителя начальника Главного управления образования Гагаузии по воспитательной работе.

**Председатель**  
**Административного совета**

**Наталья КРИСТЕВА**

**Секретарь**  
**Административного совета**

**Максим ПАЛАЧАР**



### Охват дальнейшим обучением выпускников гимназического цикла обучения 2023-2024 учебный год

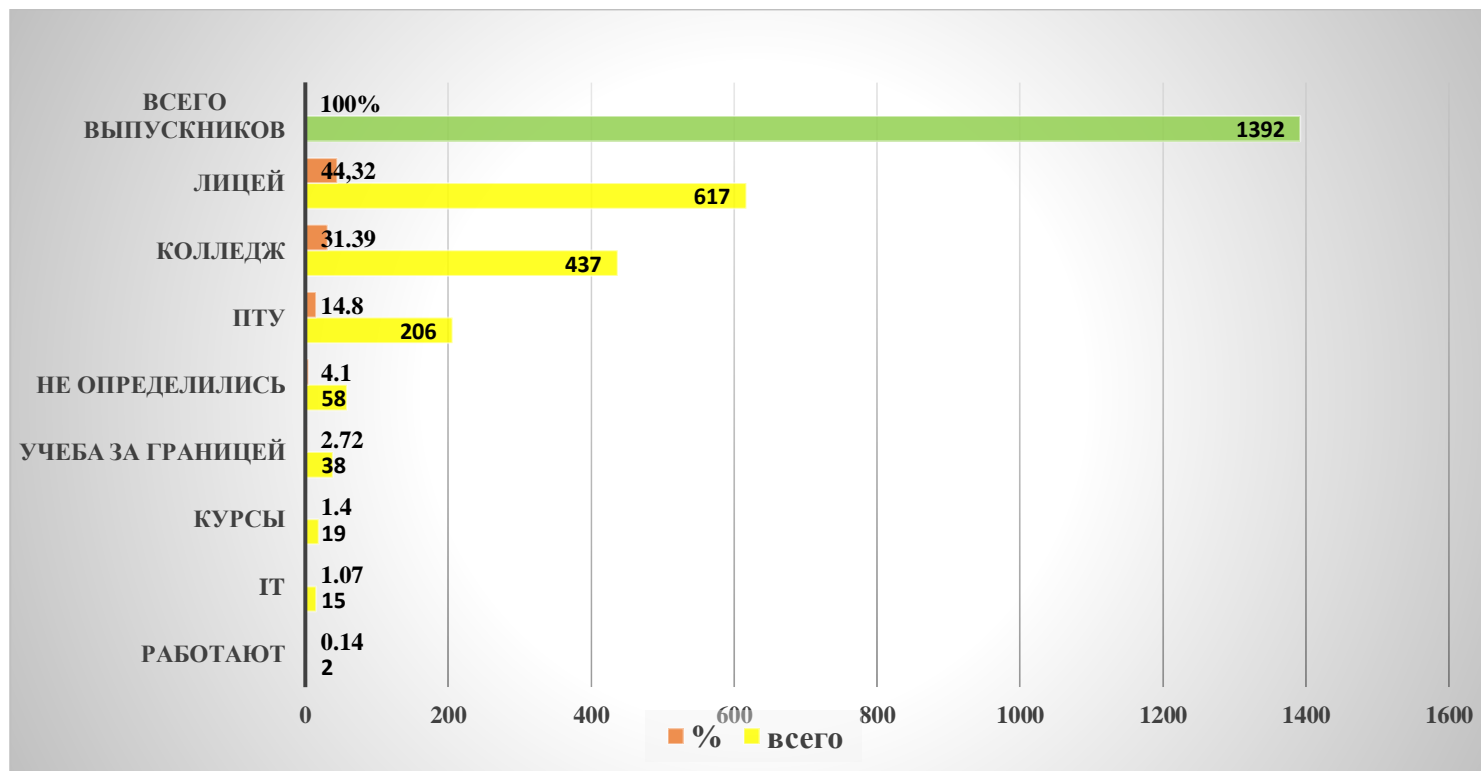
1. Согласно представленным отчётам 45-и образовательных учреждений Гагаузии, выпускников 9-х классов - 1392.
2. Сертификаты о гимназическом образовании получили 1379 учащихся, что составляет 99,06% от общего числа выпускников, их них:
  - по ОК – 1361 выпускник, что составляет 97,77% от общего числа выпускников;
  - по МК - 18 учащихся, что составляет 1,29%, от общего числа выпускников;
  - со справкой – 13 выпускников, что составляет 0,93%, от общего числа выпускников.

№	Instituția de învățământ	Nr. total de absolvenți ai gimnaziului	Dintre ei, numărul de absolvenți care		Continuă studiile în țară							Pleați peste hotare		Încadrați în câmpul muncii		Nedeterminați				
			Au primit certificate de studii gimnaziale	Au primit adevărurile de audiere a cursului	Repetă clasa IX-a	Clasa X-a de liceu	Colegii	Centre de excelență	Școli profesionale	Cursuri de scurtă durată	total	La studii	La muncă	total	Dintre ei n-au vârsta de 16 ani	total	Dintre ei			
																	au atins vârsta de 16 ani	motivul (că nu sunt determinați)	n-au atins vârsta de 16 ani	motivul
1	ПУ ТЛ им. Г. Гайдаржи, м. Комрат	53	53	-	-	43	9	-	-	-	52	1	-	1	0	0	0		0	
2	ПУ Спортивный лицей-интернат, м. Комрат	13	13	0	0	10	2	0	1	0	13	0	0	0	0	0	0	0	0	0
3	ПУ ТЛ им. М. Еминеску, м. Комрат	49	49	0	0	28	12	3	6	0	49	0	0	0	0	0	0	0	0	0
4	ПУ ТЛ им. Д. Карачобана, м. Комрат	53	52	1	0	36	10	0	3	0	49	1	0	1	0	3	1	по сем.обст-ам	2	по сем.обст-ам
5	ПУ ТЛ им. Н. Третьякова, м. Комрат	57	57	0	0	36	13	0	6	0	55	2	0	2	0	0	0	0	0	0

6	ПУ ТЛ им. Д. Мавроди, м. Комрат	39	39	0	0	21	7	0	7	1	36	0	0	0	0	3	3	0	0	0
7	ПУ Гимназия им. С. Курогло, м. Комрат	25	25	0	0	5	16	0	3	0	24	0	0	0	0	1	1	ООП	0	
8	ПУ Гимназия им. С. Демиреля, м. Комрат	22	21	1	0	2	9	0	6	2	19	1	0	1	0	2	2	-	-	-
9	ПУ ТЛ им. Д. Челентир, с. Авдарма	39	38	1	-	18	11	0	8	0	37	0	1	1	0	1	0	0	0	0
10	ПУ Гимназия с. Буджак	9	8	1	0	0	3	0	4	0	7	1	0	1	0	1	1	-	0	0
11	ПУ Гимназия им. М. Кеся, с. Бешалма	21	19	2	0	1	6	2	7	1	17	2	0	2	0	2	2	0		
12	ПУ Гимназия с. Дезгинжа	26	25	1	0	8	5	1	10	1	25	0	0	0	0	1	1	0	0	0
13	ПУ ТЛ им. М. Тузлова, с. Кирсово	30	29	1	0	15	6	0	6	0	27	2	0	2	0	1	1	0	0	0
14	ПУ Гимназия им. М. Танасогло, с. Кирсово	23	23	0	0	9	10	0	3	0	22	1	0	1	0	0	0	0	0	0
15	ПУ ТЛ им. Т. Занет, с. Конгаз	33	33	0	0	9	14	0	5	2	30	1	1	2	0	1	1	по сем.обст.	0	0
16	ПУ МТЛ им. С. Демиреля, с. Конгаз	23	23	0	0	20	3	0	0	0	23	0	0	0	0	0	0	0	0	0
17	ПУ Гимназия им. Н. Чебанова, с. Конгаз	16	16	0	0	3	6	1	3	3	16	0	0	0	0	0	0	0		
18	ПУ Гимназия им. В. Топал, с. Конгаз	38	37	1	0	8	19	0	7	0	34	0	0	0	0	4	4	по сем. обст.	0	0
19	ПУ Гимназия с. Конгазчик	13	13	0	0	1	9	0	1	0	11	1	0	1	0	1	1	0	0	
20	ПУ ТЛ им. Г. Внеру, с. Русская Киселия	11	11	0	0	0	5	0	4	0	9	0	0	0	0	2	2	по сем.обст.	0	
21	ПУ Гимназия им. И. Сынку, с. Котовское	11	11	0	0	1	10	0	0	0	11	0	0	0	0	0	0	0	0	0
22	ПУ Гимназия с. Светлый	16	16	0	0	0	12	0	3	0	15	0	0	0	0	1	1	0	0	0
23	ПУ ТЛ им. Ф. Яниогло, с. Чок-Майдан	18	18	0	0	9	4	0	2	0	15	0	0	0	0	3	1	Слож. финан.	2	Слож. фина
24	ПУ Гимназия им. М. Вовчок, с. Ферापонтъевка	5	5	0	0	0	1	0	2	0	3				0	2	1	Замужем	1	Слож. фина
25	ПУ ТЛ им. М. Губогло, м. Чадыр-Лунга	50	50	0	0	34	10	0	3	0	47	1	0	1	0	2	2	болезнь	0	-

26	ТЛ «Оризонт», м. Чадыр-Лунга	24	24	0	0	13	11	0	0	0	24	0	0	0	0	0	0	0	0	0
27	ПУ ТЛ им. В. Мошкова, м. Чадыр-Лунга	76	76	0	0	32	22	3	15	2	74	2	0	2	0	0	0	0	0	
28	ПУ ТЛ им. М. Чакира м. Чадыр-Лунга	41	41	0	0	22	7	0	9	1	39	1	0	1	0	1	1	1	0	
29	ПУ Гимназия им. П. Казмалы, м. Чадыр-Лунга	75	75	0	0	29	24	0	16	1	70	5	0	5	0	0	0	0	0	
30	ПУ Гимназия им. Г. Сыртмача, м. Чадыр-Лунга	15	15	0	0	2	6	0	4	0	12	1	0	1	0	2	2	Слож. финан.	0	
31	ПУ Гимназия с. Баурчи	38	37	1	0	3	29	0	0	0	32	1	0	1	0	5	3		2	
32	ПУ Гимназия с. Бешгиоз	27	27	0	0	6	13	0	3	0	22	1	0	1	0	4	3		1	
33	ПУ Гимназия им. Ф. Ангели, с. Гайдар	17	17	0	0	0	10	0	3	1	14	0	0	0	0	3	3	Слож. финан.	0	
34	ПУ Гимназия с. Джолгай	15	15	0	0	0	6	3	3	0	12	0	0	0	0	3	3	Сложн. финан.	0	
35	ПУ ТЛ с. Казаклия	26	26	0	0	12	4	0	8	0	24	2	0	2	0	0	0	0	0	
36	ПУ Гимназия с. Казаклия	22	21	1	0	10	4	0	5	0	19	2	0	2	0	1	1	0	0	
37	ПУ ТЛ им. С. Барановского, с. Копчак	45	45	0	0	28	10	0	6	0	44	0	0	0	0	1	1	0	0	
38	ПУ ТЛ им. Б. Янакогло, с. Копчак	23	23	0	0	19	2	0	2	0	23	0	0	0	0	0	0	0	0	
39	ПУ Гимназия им. Д. Танасогло, с. Кириет-Лунга	17	17	0	0	4	4	1	7	0	16	1	0	1	0	0	0	0	-	
40	ПУ Гимназия с. Томай	36	36	0	0	13	10	1	6	0	30	3	0	3	3	3	3	0	0	
41	ПУ ТЛ им. А. Долженко, г. Вулканешты	79	79	0	0	41	23	0	9	4	77	2	0	2	0	0	0	0	0	
42	ПУ ТЛ «Лучафэрул», г. Вулканешты	30	30	0	0	27	0	0	3	0	30	0	0	0	0	0	0	0	0	
43	ПУ ТЛ им. С. Экономова, с. Эгулия	23	23	0	0	14	5	0	1	0	20	2	0	2	0	1	1	по сем. обст.	0	
44	ПУ ТЛ с. Чишмикиной	26	25	1	0	18	4	0	1	0	23	1	0	1	0	2	1	в поисках работы	1	
45	ПУ Гимназия им. С. Руденко, г. Вулканешты	44	43	1	0	7	31	0	5	0	43	0	0	0	0	1	1	0	0	
	<b>TOTAL</b>	<b>1392</b>	<b>1379</b>	<b>13</b>	<b>0</b>	<b>617</b>	<b>437</b>	<b>15</b>	<b>206</b>	<b>19</b>	<b>1294</b>	<b>38</b>	<b>2</b>	<b>40</b>	<b>3</b>	<b>58</b>	<b>49</b>		<b>9</b>	

## Количественные и качественные показатели трудоустройства выпускников гимназического цикла, 2024 года



Данные, по трудоустройству выпускников гимназического цикла, предоставленные образовательными учреждениями и отраженные в данной диаграмме, показывают, что 1332 выпускника, или 95,7 % получившие сертификат о гимназическом образовании, продолжают своё учение в различных образовательных учреждениях: лицеях, колледжах, ПТУ, курсах. Не определились 58 выпускников, что составляет, 4,1%. На работу устроились 2 выпускника, это 0,14%

**I. Сравнительный анализ** данных, по учащимся окончивших гимназический цикл образования по ОК:

1. К экзаменационной сессии, 2024 года, были допущены 1362 учащихся, экзамен сдали 1361 выпускник, что составляет 99,92%.

Учебный год	Всего выпускников	Сдали экзамены	% сдавших экзамен	Кол-во не сдавш. экзамен	% не сдавших экзамен
2019-2020	1310	1304	99,3%	6	0,8%
2020-2021	1408	1402	99,57%	6	0,43%
2021-2022	1672	1662	99,40%	10	0,4%
2022-2023	1236	1236	100%	0	0%
<b>2023-2024</b>	<b>1362</b>	<b>1361</b>	<b>99,92%</b>	<b>1</b>	<b>0,07%</b>

Из 1361-го выпускника, получивших сертификат о гимназическом образовании:

2. продолжают обучение в 10-х лицейских классах - 617 учащихся, или 45,33% и это на 6,1% больше, чем в прошлом учебном году.

№п/п	Учебный год	Количество выпускников, поступивших в 10 класс	%
1.	2019 - 2020	617	46,32%
2.	2020 – 2021	658	46,93%
3.	2021 – 2022	676	40,60%
4.	2022 - 2023	485	39,23%
5.	<b>2023 - 2024</b>	<b>617</b>	<b>45,33%</b>

3. поступили в колледжи 437 человек, что составляет 32,1%, это меньше на 2,93% чем в прошлом учебном году.

№п/п	Учебный год	Количество выпускников, поступивших в колледжи	%
1.	2019 - 2020	375	28,75%
2.	2020 – 2021	365	27,4%
3.	2021 – 2022	391	27,88%
4.	2022 - 2023	433	35,04%
5.	<b>2023 - 2024</b>	<b>437</b>	<b>32,1%</b>

4. 13 выпускников поступили в «CENTRE DE EXCELENȚĂ» и это на 0,11% меньше, чем в выпуске, 2023 года.

№п/п	Учебный год	Количество выпускников, поступивших в «CENTRE DE EXCELENȚĂ»	%
1.	2022-2023	13	1,06%
2.	<b>2023-2024</b>	<b>13</b>	<b>0,95%</b>

5. 190 выпускников, поступили в ПТУ, что составляет 13,96 % от общего числа выпускников и это на 0,77 % больше, чем в выпуске, 2023 года.

№п/п	Учебный год	Количество выпускников, поступивших в ПУ	%
------	-------------	--	---

1.	2019 - 2020	198	14,86%
2.	2020 – 2021	203	14,47%
3.	2021 – 2022	264	15,88%
4.	2022 - 2023	163	13,19%
5.	<b>2023 - 2024</b>	<b>190</b>	<b>13,96%</b>

**6. 19** выпускников поступили на краткосрочные курсы, что составляет **1,39%** от общего числа выпускников и это на **1,45%** меньше, чем в прошлом выпуске, 2023 года.

№п/п	Учебный год	Количество выпускников, поступивших на краткосрочные курсы	%
1.	2019 - 2020	38	2,25%
2.	2020 – 2021	30	2,21%
3.	2021 – 2022	31	2,46%
4.	2022 - 2023	41	2,84%
5.	<b>2023 - 2024</b>	<b>19</b>	<b>1,39%</b>

**7.** продолжают обучение в Республике Молдова и в АТО Гагаузия **1276** выпускников, или **93,75 %** от общего числа выпускников, получивших сертификаты о гимназическом образовании и это на **2,32%** больше чем в выпуске, 2023 года.

№п/п	Учебный год	Количество выпускников, продолживших обучение в РМ и АТО Гагаузия	%
1.	2019 - 2020	1212	90,99%
2.	2020 – 2021	1286	91,72%
3.	2021 – 2022	1462	87,96%
4.	2022 - 2023	1130	91,43%
5.	<b>2023 - 2024</b>	<b>1276</b>	<b>93,75%</b>

**8. выехали за границу 40 человек:**

- на учёбу - 38 учащихся, или 2,79 %, что на 1,1% меньше, чем в прошлом выпуске, 2023года;
- на работу – 2 ученика, или 0,14% от общего числа выпускников, что меньше на 0,1 чем в прошлом выпуске, 2023 года.

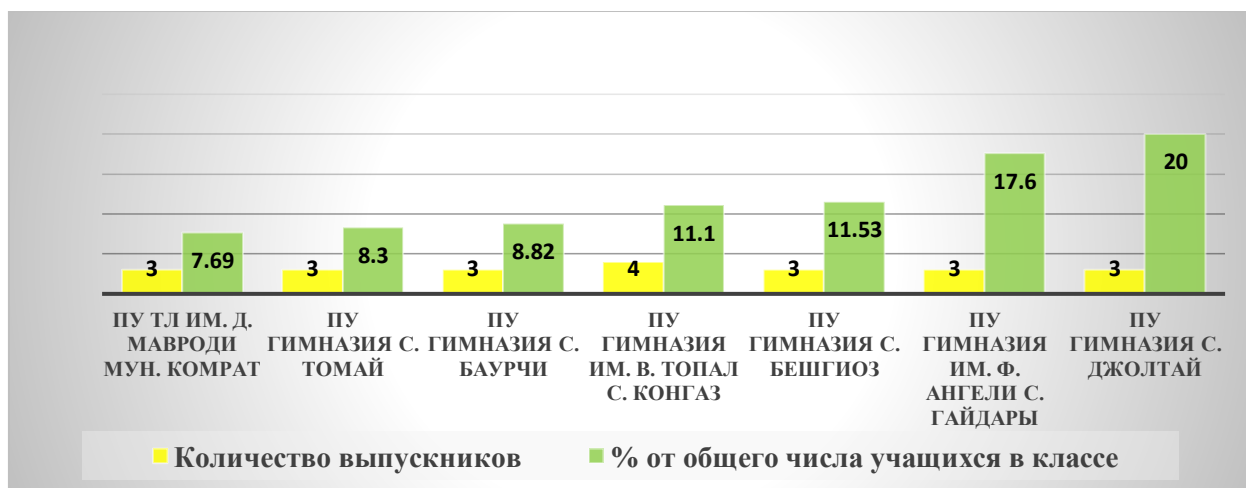
№п/п	Учебный год	На учёбу кол-во выпускников	%	На работу кол-во выпускников	%
1.	2019 - 2020	45	3,36%	8	0,59%
2.	2020 – 2021	50	3,55%	11	0,78%
3.	2021 – 2022	81	4,81%	30	1,79%
4.	2022 - 2023	48	3,89	17	1,38%
5.	<b>2023 - 2024</b>	<b>38</b>	<b>2,79 %</b>	<b>2</b>	<b>0,14%</b>

**9. Необустроенными/дома остались 58** выпускников, это составляет **4,26 %** от общего числа выпускников, 2024 года, что на **1,42 %** больше, чем в прошлом выпуске 2023 года.

№п/п	Учебный год	кол-во необустроен выпускников	%
1.	2019 - 2020	59	4,41%
2.	2020 – 2021	53	3,76%
3.	2021 – 2022	78	4,66%
4.	2022 - 2023	35	2,84%
5.	<b>2023 - 2024</b>	<b>58</b>	<b>4,26</b>

## 10. Образовательные учреждения с наибольшим количеством необустроенных выпускников:

№п/п	Образовательное учреждение	Количество выпускников	% от общего числа учащихся в классе
1.	ПУ Гимназия им. В. Топал с. Конгаз	4	11,11%
2.	ПУ ТЛ им. Д. Мавроди мун. Комрат	3	7,69%
3.	ПУ Гимназия с. Баурчи	3	8,82%
4.	ПУ Гимназия с. Бешгиоз	3	11,53%
5.	ПУ Гимназия им. Ф. Ангели с. Гайдары	3	17,64%
6.	ПУ Гимназия с. Джолтай	3	20%
7.	ПУ Гимназия с. Томай	3	8,33



## II. Анализ охвата дальнейшим обучением/трудоустройством выпускников, обучающихся по МК

Со статусом (учащийся с ООП) в сессии 2024 года 18 выпускников. Все 100% выпускников сдали экзамены и получили сертификаты образца РЕІ.

13 выпускников, или 72,2%, поступили и продолжают свое обучение в профессиональных училищах Комрат и Чадыр-Лунга.

2 выпускника обучаются на курсах по ИТ: 1 в РМ, 1 в Германии.

1 выпускник находится на реабилитации в центре «Фиданджик», г. Комрат.

1 выпускник работает.

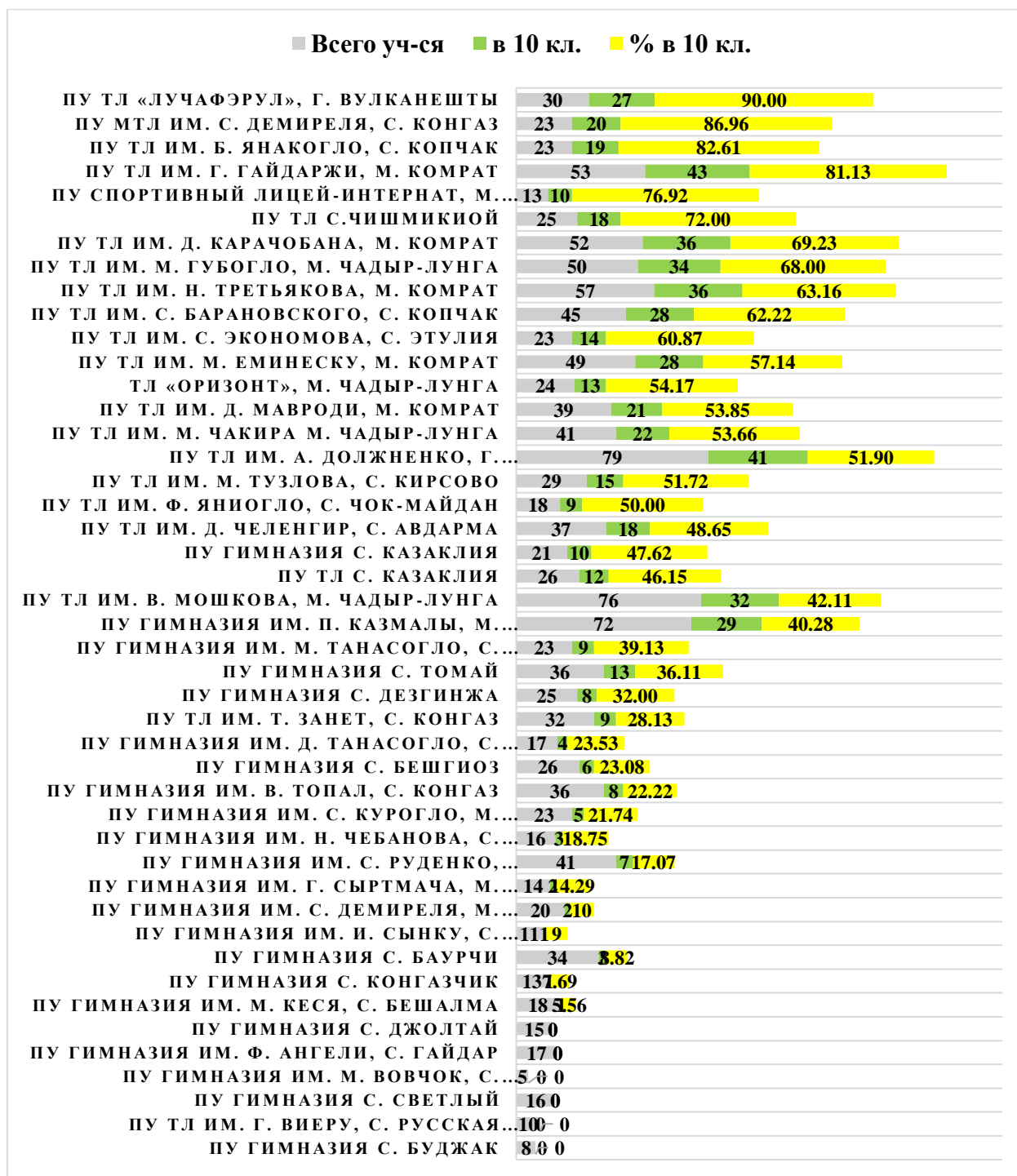
1 выпускник находится в патронатной семье. Нигде не обучается

№ п/п	Ф.И. учащегося	Образовательные учреждения	Нахождение
1.	Казмалы Иван	LT "Dmitrii Celenghir" din satul Avdarma	Профессиональное училище г. Чадыр-Лунга
2.	Haidarlî Ana-Maria	LT G.Vieru s. Chiselia Rusă	școala profesională învățământ dual, specialitatea bucătar ,o. Cahul
3.	Кичук Никита	Gimnaziul din satul Baurci	Профессиональное училище г. Чадыр-Лунга

4.	Тельпиз Вадим		Профессиональное училище г. Чадыр-Лунга
5.	Тельпиз Илья		работает
6.	Войков Иван	Gimnaziul "Mina Chiosea" din satul Beșalma	Профессиональное училище г. Комрат
7.	Николов Александр	Gimnaziul din satul Beșghioz	Профессиональное училище г. Чадыр-Лунга
8.	Дьяку Дмитрий	Gimnaziul-Grădiniță "Gheorghe Sîrtnaci" din mun. Ceadâr-Lunga	Учащийся находится в патронатной семье. Нигде не обучается
9.	Казанжи Оксана	LT Tudor Zanet s. Chirsova	Профессиональное училище г. Чадыр-Лунга
10.	Иограчев Максим	Gimnaziul "Piotr Cazmalî" din mun. Ceadâr-Lunga	Обучается на дому /курсы по IT
11.	Еребокан Галина		ПУ Чадыр-Лунга, повар
12.	Панаитов Григорий		Германия / курсы по IT
13.	Рышняну Сергей	Gimnaziul-Grădiniță "Suleyman Demirel" din mun. Comrat	Профессиональное училище город Комрат
14.	Новак Андрей	Gimnaziul "Stepan Curoglo" din mun. Comrat	Профессиональное училище г. Комрат
15.	Сары Константин		реабилитационный центр "Фиданджик", г. Комрат
16.	Тулба Перп	Gimnaziul "Varvara Topal" din satul Congaz	СПТУ г. Комрат
17.	Попович Сергей	Gimnaziul "Serghei Rudenco" din or. Vulcănești	ППУ г. Кагул
18.	Учар Кемаль		ППУ г. Кагул


### III. Показатели трудоустройства выпускников гимназического цикла, 2024 года в разрезе образовательных учреждений

#### 1. Показатель количества и процент учащихся поступивших в лицейские классы




**Образовательные учреждения, в которых более 70%, выпускников поступили в лицейские классы:** ПУ ТЛ «Лучафэрул»; МТЛ им. С. Демиреля с. Конгаз; ТЛ им. Б. Янакогло с. Копчак; ТЛ им. Г. Гайдаржи мун. Комрат; Теортический Спортивный лицей-интернат мун. Комрат и ТЛ с. Чишмикиой.

## 2. Показатели количества и процент выпускников, поступивших в колледжи



**Образовательные учреждения, в которых более 75%, выпускников поступили в колледжи:** ПУ Гимназия им. И. Сынку с. Котовское; Гимназия с. Баурчи; Гимназия им. С. Руденко г. Вулканешты; Гимназия с. Светлый.

### 3. Показатели количества и процент выпускников, поступивших в профессиональные училища




**Образовательные учреждения, в которых более 40%, выпускников поступили в профессиональные училища, это выпускники ПУ^ Гимназия с. Буджак; Гимназия им. Д. Танасогло с. Кириет-Лунга; Гимназия д/сад им. М. Вовчок с. Ферापонтъевка; ТЛ им. Г. Виеру с. Русская Киселия; Гимназия с. Дезгинжа.**

#### 4. Показатели количества и процент выпускников, поступивших на кратковременные курсы

	■ всего выпуск.	■ крат. курсы
ПУ ТЛ ИМ. А. ДОЛЖНЕНКО, Г...	79	4
ПУ ТЛ ИМ. В. МОШКОВА, М. ЧАДЫР-...	76	3
ПУ ТЛ ИМ. М. ЕМИНЕСКУ, М. КОМРАТ	49	3
ПУ ГИМНАЗИЯ С. ДЖОЛТАЙ	15	3
ПУ ГИМНАЗИЯ ИМ. М. КЕСЯ, С. БЕШАЛМА	18	2
ПУ ГИМНАЗИЯ С. ТОМАЙ	36	1
ПУ ГИМНАЗИЯ С. ДЕЗГИНЖА	25	1
ПУ ГИМНАЗИЯ ИМ. Д. ТАНАСОГЛО, С...	17	1
ПУ ГИМНАЗИЯ ИМ. Н. ЧЕБАНОВА, С...	16	1
ПУ ГИМНАЗИЯ ИМ. П. КАЗМАЛЫ, М...	72	0
ПУ ТЛ ИМ. Н. ТРЕТЬЯКОВА, М. КОМРАТ	57	0
ПУ ТЛ ИМ. Д. КАРАЧОБАНА, М. КОМРАТ	52	0
ПУ ТЛ ИМ. Г. ГАЙДАРЖИ, М. КОМРАТ	53	0
ПУ ТЛ ИМ. М. ГУБОГЛО, М. ЧАДЫР-...	50	0
ПУ ТЛ ИМ. С. БАРАНОВСКОГО, С...	45	0
ПУ ГИМНАЗИЯ ИМ. С. РУДЕНКО,...	41	0
ПУ ТЛ ИМ. М. ЧАКИРА М. ЧАДЫР-ЛУНГА	41	0
ПУ ТЛ ИМ. Д. МАВРОДИ, М. КОМРАТ	39	0
ПУ ТЛ ИМ. Д. ЧЕЛЕНГИР, С. АВДАРМА	37	0
ПУ ГИМНАЗИЯ ИМ. В. ТОПАЛ, С. КОНГАЗ	36	0
ПУ ГИМНАЗИЯ С. БАУРЧИ	34	0
ПУ ТЛ ИМ. Т. ЗАНЕТ, С. КОНГАЗ	32	0
ПУ ТЛ «ЛУЧАФЭРУЛ», Г. ВУЛКАНЕШТЫ	30	0
ПУ ТЛ ИМ. М. ТУЗЛОВА, С. КИРСОВО	29	0
ПУ ТЛ С. КАЗАКЛИЯ	26	0
ПУ ГИМНАЗИЯ С. БЕШГИОЗ	26	0
ПУ ТЛ С.ЧИШМИКИОЙ	25	0
ТЛ «ОРИЗОНТ», М. ЧАДЫР-ЛУНГА	24	0
ПУ ТЛ ИМ. С. ЭКОНОМОВА, С. ЭТУЛИЯ	23	0
ПУ ТЛ ИМ. Б. ЯНАКОГЛО, С. КОПЧАК	23	0
ПУ МТЛ ИМ. С. ДЕМИРЕЛЯ, С. КОНГАЗ	23	0
ПУ ГИМНАЗИЯ ИМ. М. ТАНАСОГЛО, С...	23	0
ПУ ГИМНАЗИЯ ИМ. С. КУРОГЛО, М...	23	0
ПУ ГИМНАЗИЯ С. КАЗАКЛИЯ	21	0
ПУ ГИМНАЗИЯ ИМ. С. ДЕМИРЕЛЯ, М...	20	0
ПУ ТЛ ИМ. Ф. ЯНИОГЛО, С. ЧОК-МАЙДАН	18	0
ПУ ГИМНАЗИЯ ИМ. Ф. АНГЕЛИ, С...	17	0
ПУ ГИМНАЗИЯ С. СВЕТЛЫЙ	16	0
ПУ ГИМНАЗИЯ ИМ. Г. СЫРТМАЧА, М...	14	0
ПУ ГИМНАЗИЯ С. КОНГАЗЧИК	13	0
ПУ СПОРТИВНЫЙ ЛИЦЕЙ-ИНТЕРНАТ, М...	13	0
ПУ ГИМНАЗИЯ ИМ. И. СЫНКУ, С...	11	0
ПУ ТЛ ИМ. Г. ВИЕРУ, С. РУССКАЯ...	10	0
ПУ ГИМНАЗИЯ С. БУДЖАК	8	0
ПУ ГИМНАЗИЯ ИМ. М. ВОВЧОК, С...	50	

**Образовательные учреждения, в которых от 2 до 4 выпускников поступили на кратковременные курсы:** ПУ: ТЛ им. А Долженко; ТЛ им. В. Машкова мун. Чадыр-Лунга; ТЛ им. М. Еминеску мун. Комрат; Гимназия с. Джолтай.

## 5. Показатели количества и процент выпускников, продолжающих обучение



В 21-ом образовательном учреждении все 100% выпускников продолжают учебу в лицеях, профессиональных училищах и на различные курсы.

Из 1379 выпускников, получивших сертификат о гимназическом образовании, 1376 (минус 3 вып. реабилитация) выпускников, или 99,78%, продолжают свое обучение.

#### IV. Выпускники, окончившие гимназический цикл образования и получившие справки о прослушивании курса

10 учащихся со статусом (*учащийся с ООП*) отказались от сдачи экзаменов на основании пунктов 78,79,80 Положения о национальных выпускных экзаменах в гимназическом образовании, утвержденного приказом МОИ №48/2018 года и на основании обращения менеджеров образовательных учреждений и решения Региональной экзаменационной комиссии, протокол №5 от 12 апреля 2024 года.

#### Образовательные учреждения, выпускники которых получили справки о прослушивании курса за гимназический цикл образования:

№	Образовательное учреждение	ОК	МК	Причины
1.	ПУ ТЛ им. М. Тузлова с. Кирсова		1	Отказ от экзаменов (статус ООП)
2.	ПУ Гимназия им. М. Кёся с. Бешалма		1	Отказ от экзаменов (статус ООП)
3.	ПУ Гимназия с. Дезгинжа		1	Отказ от экзаменов (статус ООП)
4.	ПУ ТЛ им. Д. Челенгир с. Авдарма		1	Отказ от экзаменов (статус ООП)
5.	ПУ Гимназия с. Буджак		1	Отказ от экзаменов (статус ООП)
6.	ПУ Гимназия с. Баурчи		1	Отказ от экзаменов (статус ООП)
7.	ПУ Гимназия с. Казаклия		1	Отказ от экзаменов (статус ООП)
8.	ПУГимназия им. С. Руденко г. Вулканешты		1	Отказ от экзаменов (статус ООП)
9.	ПУ ТЛ с. Чишмикиой		1	Отказ от экзаменов (статус ООП)
10.	ПУ Гимназия им. В. Топал с. Конгаз		1	Отказ от экзаменов (статус ООП)
11.	ПУ Гимназия д/сад им. С. Демиреля	1		Не посещаемость
12.	ПУ ТЛ им. Д. Карачобан мун. Комрат	1		Не посещаемость
13.	ПУ Гимназия им. П. Казмалы мун. Чадыр-Лунга	1		По болезни

**Выводы:** Отказавшиеся от экзаменов выпускники имеют тяжелые множественные нарушения, нуждаются в постороннем сопровождении в процессе жизнедеятельности и не в состоянии обеспечить свои потребности, это, как правило, инвалиды со сложной степени. Среди проблем профессиональной ориентации и дальнейшего трудоустройства выпускников с особенностями развития можно выделить следующие: отсутствие в перечне специальностей, предлагаемых профессиональным техническим образованием, профессий, подходящих для выпускников с ООП. Так или иначе, профессии повара, столяра, швеи, бухгалтера, строительные специальности требуют от учащихся определенных навыков, но большинство из выпускников с ООП, не в силах это обеспечить.

**Главный специалист управления образовательных политик и менеджмента**

Евгения ТОМАЙЛЫ