



**REPUBLICA MOLDOVA
GAGAUZIYA (GAGAUZ YERİ)**



Direcția Generală
Învățământ Găgăuzia
mun. Comrat, str. Gavrilov, 48

Главное управление
образования Гагаузии
мун. Комрат, ул. Гаврилова, 48

Gagauz Yeri
Genel Üretimak Müdürlüü
Komrat, Gavrilov sokaa, 48

Tel/fax: 0 (298) 2-27-48

E-mail: uoatog@yahoo.com

<https://www.guogagauzii.md>

Административный совет Главного управления образования Гагаузии

РЕШЕНИЕ

№ III/5

от 12 мая 2025 года

**Об итогах предварительного
тестирования в лицейском образовании в
рамках экзаменационной сессии - 2025**

На основании Приказа Министерства образования и исследований Республики Молдова № 344 от 12.03.2025 г. «О проведении тестирования кандидатов на выпускные национальные экзамены, сессия 2025», в соответствии с Приказом Главного управления образования Гагаузии № 01/1-08-113 от 17 марта 2025 года «О проведении предварительного тестирования кандидатов на выпускные национальные экзамены, экзаменационная сессия 2025», а также в соответствии с Инструкцией по тестированию кандидатов на национальные выпускные экзамены, экзаменационная сессия 2025 года, разработанной в соответствии с Циркулярным письмом МОИ № А-13-13-86 от 13.03.2025 г., с целью анализа результативности предварительного тестирования в 9-х и 12-х классах, а также с целью анализа ресурсных оценочных материалов по каждой дисциплине, выносимой на национальные выпускные экзамены в лицейском образовании, Административный совет Главного управления образования Гагаузии

РЕШИЛ:

1. Принять к сведению информационно-аналитическую справку об итогах предварительного тестирования в 12 классах в рамках сессии - 2025, согласно Приложению.
2. Специалистам Главного управления образования Гагаузии, курирующим учебные дисциплины, вынесенные на национальные выпускные экзамены в сессии 2025:
 - 2.1. составить сводные информационные ноты по анализу содержания тестов и анализу результатов предварительного тестирования по курируемой экзаменационной дисциплине;
 - 2.2. обеспечить коллективный анализ результатов предварительного тестирования на заседаниях Региональных методических объединений с дидактическими кадрами по курируемой экзаменационной дисциплине;
 - 2.3. обеспечить разработку методических рекомендаций дидактическим кадрам в целях более эффективной подготовки учащихся в рамках консультативных часов к национальным выпускным экзаменам с акцентом на выявленные пробелы и в соответствии с экзаменационной программой.
3. Менеджерам образовательных учреждений обеспечить систематический мониторинг деятельности дидактических кадров за организацией образовательного процесса по экзаменационным дисциплинам.
4. Дидактическим кадрам, преподающим дисциплины национальных выпускных экзаменов на степень бакалавра:
 - 4.1. обеспечить подробный анализ результатов предварительного тестирования;

4.2. усилить организацию коррекционной работы с учащимися, направленную на устранение выявленных пробелов;

4.3. активизировать работу по повторению учебного материала на основе экзаменационных программ, утвержденных Министерством образования и исследований РМ.

5. Контроль за исполнением настоящего Решения возложить на Штирой М. Н., и.о. заместителя начальника Главного управления образования Гагаузии.

**Председатель
Административного совета**

**Секретарь
Административного совета**



Наталья КРИСТЕВА

Максим ПАЛАЧАР

ИНФОРМАЦИОННО-АНАЛИТИЧЕСКАЯ СПРАВКА
об итогах предварительного тестирования в 12 классах в рамках сессии-2025

Цель мониторинга:

- анализ результативности в % реализации теста в 12-х классах;
- анализ ресурсных оценочных материалов и реакция дидактических кадров на их обсуждение на основе информационных нот по каждой дисциплине в отдельности.

Период проведения предварительного тестирования:

12 классы:

- 24.03 – румынский язык и литература (ал.);
- 26.03 – язык обучения (рум.яз., русский яз.);
- 28.03 – иностранный язык (английский, немецкий, турецкий, французский);
- 31.03 – дисциплины по профилю (математика – реал., история румын и всеобщая история – гум., спорт.подг. – спорт.);
- 02.04 – дисциплина по выбору (информатика, история румын и всеобщая история, география, гагаузский язык, болгарский язык, математика, физика, химия, биология);
- 04.04 – родной язык (гагаузский язык и литература, болгарский язык и литература)

Период мониторинга: с 25 марта 2025 года по 10 апреля 2025 года.

Формы и методы анализа: анализ количественного и качественного состава кандидатов на нац.вып.экзамены на курс лицейского образования, степень реализации теста (в %-х) в разрезе каждого образовательного учреждения и в разрезе дисциплин, определение уровня сложности тестовых заданий и качество оформления информационных справок дидактическими кадрами образовательных учреждений.

Нормативные документы:

- Приказ Министерства образования и исследований Республики Молдова № 344 от 12.03.2025 г. «О проведении тестирования кандидатов на выпускные национальные экзамены, сессия 2025»,
- Приказ Главного управления образования Гагаузии № 01/1-08-113 от 17 марта 2025 года «О проведении предварительного тестирования кандидатов на выпускные национальные экзамены, экзаменационная сессия 2025»,
- Инструкция по тестированию кандидатов на национальные выпускные экзамены, экзаменационная сессия 2025 года, разработанной в соответствии с Циркулярным письмом МОИ № А-13-13-86 от 13.03.2025 г.,.

Предварительное тестирование по учебным дисциплинам, выносимым на выпускные экзамены, сессия-2025, проводилось с 24 марта по 4 апреля 2025 г. Предварительное тестирование дает возможность дидактическим кадрам определить некоторые ориентиры для подготовки учащихся к национальным выпускным экзаменам.

С другой стороны, тщательный анализ выполнения тестовых заданий позволит выявить пробелы в знаниях учащихся, над ликвидацией которых нужно организовать работу в ходе повторения учебного материала и тем самым организовать более эффективно работу по подготовке учащихся выпускных 12 классов к экзаменационной сессии-2025. По итогам тестирования также каждый дидактический кадр по итогам проверки оформляет информационную ноту по анализу содержания тестов, высказывает свои замечания и предложения по содержанию теста. Все информационные ноты (с сохранением оригинала текстового содержания) своевременно направлялись в Национальное агентство по оцениванию и куррикулуму (на 6 день после даты проведения предварительного тестирования в соответствии с датой каждой дисциплины).

I. Анализ итогов предварительного тестирования в лицейском образовании

Общая база данных по результатам предварительного тестирования: <https://docs.google.com/spreadsheets/d/1SDZplNhneN-lw3OedP8EqEtaxmf-j1N-/edit?usp=sharing&oid=114104045591280913589&rtfpof=true&sd=true>

Ниже в разрезе всех экзаменационных предметов представлены предварительные статистические количественные и качественные данные о кандидатах БАК-2025 в разрезе выпускников 2024-2025 уч.г.

Анализ предварительных статистических данных позволяет отметить, что всего кандидатов БАК-2025 - **568 ученика из 20 теоретических лицеев**, из них по профилям:

- реальный -171 кандидата;
- гуманитарный-376 кандидатов;
- спортивный- 21 кандидатов.

Репуртуар дисциплин по выбору в сессии 2025 следующий:

№	Наименование дисциплины по выбору	Кол-во кандидатов реального профиля	Кол-во кандидатов гуманитарного профиля	Кол-во кандидатов спортивного профиля	Всего кандидатов
1.	Информатика	0	2	0	2
2.	История румын и свеобщая история (р.пр.)	39	-	-	39
3.	География	36	230	20	356
4.	Гагаузский язык и литература (реал)	45	-	-	45
5.	Болгарский язык и литература (реал.)	7	-	-	7
6.					
7.	Математика	-	12	1	13
8.	Физика	3	0	0	3
9.	Химия	33	52	0	85

10	Биология	5	13	0	18
ИТОГО:		168	379	21	568

Все эти выпускники 2024-2025 учебного года участвовали в предварительном тестировании сессии 2025 года. Ниже представлены результаты реализации теста по каждой дисциплине в отдельности.

Необходимо отметить, что дидактические кадры лицейского образования достаточно серьезно проанализировали содержание тестов выпускников 12 классов, отметив как положительные моменты, но также было много критических замечаний, особенно в отношении тестов дисциплин точных наук, что последовательно изложено в справке. Все Информационные ноты были своевременно направлены в адрес Министерства образования и исследований.

1.1. Результаты по дисциплине РУМЫНСКИЙ ЯЗЫК И ЛИТЕРАТУРА (алонингва)

	Учебное заведение	всего	задо	кол-во	кол-во	кол-во	Рум.яз. (ал.)					
				реал	гум.	спор	спорт	реал	гум			
		2025										
1	ПУ ТЛ им.Г.Гайдаржи, мун.Комрат	45		19	26				19	64,15%	26	64,15%
2	ПУ ТЛ им.Д.Мавроди, мун.Комрат	22			22						22	53,10%
3	ПУ ТЛ им.Н.Третьякова, мун.Комрат	38		18	20				18	61,00%	20	66,00%
4	ПУ ТЛ им.М.Тузлова, с.Кирсово	33			33						33	56,33%
5	ПУ ТЛ им.Т.Занета, с.Конгаз	23			23						23	59,00%
6	ПУ ТЛ им.Д.Карачобана, мун.Комрат	48	6	21	27				21	69,83%	27	55,52%
7	ПУ рег. спорт. лицей интернат, мун.Комрат	21	1			21	21	38,60%				
8	ПУ ТЛ им.М.Еминеску, мун.Комрат	18			18							
9	ПУ ТЛ им.Д.Челенгира, с.Авдарма	16			16						16	45,00%
10	ПУ ТЛ им.М.Губогло, мун.Чадыр-Лунга	52	4	12	40				12	66,26%	40	62,90%
11	ЧУ ТЛ "Оризонт" мун.Чадыр-Лунга	13	4	4	9				4	59,75%	9	57,80%
12	ПУ ТЛ им.М.Чакира, мун.Чадыр-Лунга	10	3	10					10	54,00%		
13	ПУ ТЛ с.Казаклия	21			21				21	65,40%		
14	ПУ ТЛ им.В.Мошкова, мун.Чадыр-Лунга	35	4	16	19				16	54,00%	19	46,73%
15	ПУ ТЛ им.Б.Янакогло, с.Копчак	18	4		18						18	43,80%
16	ПУ ТЛ им.С.Барановского с. Копчак	36	1	23	13				23	58,00%	13	51,00%
17	ПУ ТМТЛ им.С.Демиреля, с.Конгаз	38		13	25				13	69,00%	25	69,00%
18	ПУ ТЛ им.А.Долженко, г.Вулканешты	34	3	20	14				20	58,00%	14	65,14%
19	ПУ ТЛ "Лучафэрул", г.Вулканешты	33		15	18							
20	ПУ ТЛ им.С.Экономова, с.Етулия	14	1		14						14	61,14%
		568	31	171	376	21	21	38,60%	177	61,76%	319	57,11%

Ниже представлены в диаграмме % реализации теста по румынскому языку (алолингвэ).

Учащиеся 12 класса всех профилей (реальный, гуманитарный и спортивный) писали единый тест по румынскому языку и литературе (алолингвэ). Всего 18 теоретических лиц принимали участие в предтестировании по рум.яз. (ал.).




Самый низкий результат показали учащиеся ПУ ТЛ им. М. Чакира м. Чадыр-Лунга – **54%**.

Самый высокий – ПУ ТЛ им. Д. Карачобана м. Комрат – **69,83%**.

Средний показатель по ПУ ТЛ АТО Гагаузия – **61,76%** (в 2024 году – 57,03%).

% реализ.теста Рум.яз. (ал) (гум.пр.)



Самый низкий результат показали учащиеся ПУ ТЛ им. Б. Янакогло с. Копчак – **43,80%**.

Самый высокий – ПУ ТЛ им. С. Демиреля с. Конгаз – **69%**.

Средний показатель по ПУ ТЛ АТО Гагаузия – **57,11%** (в 2024 году – 61,76%).

Следует отметить, что есть существенная разница в реализации теста между профилями:

% реализации теста по Рум.яз. и лит-ре (ал.) по профилям



1.2. Результаты по дисциплине ЯЗЫК ОБУЧЕНИЯ

	Учебное заведение	всего	задо.	кол-во реал	кол-во гум.	кол-во спор	Русск.яз.					
							спорт		реал		гум.	
							2025					
1	ПУ ТЛ им.Г.Гайдаржи, мун.Комрат	45		19	26				19	65,00%	5	59,00%
2	ПУ ТЛ им.Д.Мавроди, мун.Комрат	22			22						6	40,33%
3	ПУ ТЛ им.Н.Третьякова, мун.Комрат	38		18	20				11	60,33%	6	69,27%
4	ПУ ТЛ им.М.Тузлова, с.Кирсово	33			33						2	49,00%
5	ПУ ТЛ им.Т.Занета, с.Конгаз	23			23						1	70,00%
6	ПУ ТЛ им.Д.Карачобана, мун.Комрат	48	6	21	27				18	56,00%	24	35,60%
7	ПУ рег. спорт. лицей интернат, мун.Комрат	21	1			21	21	43,00%				
8	ПУ ТЛ им.М.Еминеску, мун.Комрат	18			18							
9	ПУ ТЛ им.Д.Челенгира, с.Авдарма	16			16						16	44,40%
10	ПУ ТЛ им.М.Губогло, мун.Чадыр-Лунга	52	4	12	40				8	64,25%	33	51,80%
11	ЧУ ТЛ "Оризонт" мун.Чадыр-Лунга	13	4	4	9				4	53,00%	9	50,00%
12	ПУ ТЛ им.М.Чакира, мун.Чадыр-Лунга	10	3	10					10	60,60%		
13	ПУ ТЛ с.Казаклия	21			21						5	59,20%
14	ПУ ТЛ им.В.Мошкова, мун.Чадыр-Лунга	35	4	16	19				16	63,53%	19	44,36%
15	ПУ ТЛ им.Б.Янагогло, с.Копчак	18	4		18						18	51,80%
16	ПУ ТЛ им.С.Барановского с. Копчак	36	1	23	13				23	60,00%	13	42,00%
17	ПУ ТМТЛ им.С.Демиреля, с.Конгаз	38		13	25				13	62,00%	25	70,00%
18	ПУ ТЛ им.А.Долженко, г.Вулканешты	34	3	20	14				20	52,00%	14	42,57%
19	ПУ ТЛ "Лучафэрул", г.Вулканешты	33		15	18							
20	ПУ ТЛ им.С.Экономова, с.Етулия	14	1		14						0	
		568	31	171	376	21	21	43,00%	68	59,67%	120	51,96%
	Учебное заведение	всего	задо.	кол-во реал	кол-во гум.	кол-во спор	Рум.яз. (нац.шк.)					
							реал		гум.			
							2025					
1	ПУ ТЛ им.Г.Гайдаржи, мун.Комрат	45		19	26							
2	ПУ ТЛ им.Д.Мавроди, мун.Комрат	22			22							
3	ПУ ТЛ им.Н.Третьякова, мун.Комрат	38		18	20							
4	ПУ ТЛ им.М.Тузлова, с.Кирсово	33			33							
5	ПУ ТЛ им.Т.Занета, с.Конгаз	23			23							
6	ПУ ТЛ им.Д.Карачобана, мун.Комрат	48	6	21	27							
7	ПУ рег. спорт. лицей интернат, мун.Комрат	21	1			21						
8	ПУ ТЛ им.М.Еминеску, мун.Комрат	18			18				18	63,70%		
9	ПУ ТЛ им.Д.Челенгира, с.Авдарма	16			16							
10	ПУ ТЛ им.М.Губогло, мун.Чадыр-Лунга	52	4	12	40							
11	ЧУ ТЛ "Оризонт" мун.Чадыр-Лунга	13	4	4	9							
12	ПУ ТЛ им.М.Чакира, мун.Чадыр-Лунга	10	3	10								
13	ПУ ТЛ с.Казаклия	21			21							
14	ПУ ТЛ им.В.Мошкова, мун.Чадыр-Лунга	35	4	16	19							
15	ПУ ТЛ им.Б.Янагогло, с.Копчак	18	4		18							
16	ПУ ТЛ им.С.Барановского с. Копчак	36	1	23	13							
17	ПУ ТМТЛ им.С.Демиреля, с.Конгаз	38		13	25							
18	ПУ ТЛ им.А.Долженко, г.Вулканешты	34	3	20	14							
19	ПУ ТЛ "Лучафэрул", г.Вулканешты	33		15	18	15	69,53%	18	51,83%			
20	ПУ ТЛ им.С.Экономова, с.Етулия	14	1		14							
		568	31	171	376	21	15	69,53%	36	57,77%		

Русский язык:

21 – спортивный профиль;

68 – реальный профиль;

120 – гуманитарный профиль.

Румынский язык:

15 – реальный профиль;

36 – гуманитарный профиль.

Данный состав обусловлен тем, что в 9 теоретических лицеях реализуется Индивидуальный учебный план, в котором предусмотрено, что учащиеся как гуманитарного, так и реального профилей имеют право выбора между родным и русским языком.

Подробная информация содержится с следующей таблице:

Учебное заведение	2025	задо	кол-во реал	кол-во гум.	кол-во спор	ИУП	Гагауз.язык		Болг.яз.		Русск.яз.									
							реал	гум	реал	гум.	спорт	реал	гум							
ПУ ТЛ им.Г.Гайдаржи, мун.Комрат	45		19	26		45	0	10	68,00%	0	11	69,00%		19	65,00%	5	59,00%			
ПУ ТЛ им.Д.Мавроди, мун.Комрат	22			22		22		16	71,50%							6	40,33%			
ПУ ТЛ им.Н.Третьякова, мун.Комрат	38		18	20		38	1	67,00%	10	62,60%	6	62,00%	4	62,00%		11	60,33%	6	69,27%	
ПУ ТЛ им.М.Тузлова, с.Кирсово	33			33		33		6	66,00%		25	76,00%						2	49,00%	
ПУ ТЛ им.Т.Занета, с.Конгаз	23			23		23		22	76,00%									1	70,00%	
ПУ ТЛ им.Д.Карачобана, мун.Комрат	48	6	21	27		48	0	6	72,80%						18	56,00%	24	35,60%		
ПУ рег. спорт. лицей интернат, мун.Комрат	21	1			21								21	43,00%						
ПУ ТЛ им.М.Еминеску, мун.Комрат	18			18																
ПУ ТЛ им.Д.Челенгира, с.Авдарма	16			16				16	67,63%									16	44,40%	
ПУ ТЛ им.М.Губогло, мун.Чадыр-Лунга	52	4	12	40		52	4	67,50%	3	67,66%	0	4	71,25%		8	64,25%	33	51,80%		
ЧУ ТЛ "Оризон" мун.Чадыр-Лунга	13	4	4	9											4	53,00%	9	50,00%		
ПУ ТЛ им.М.Чакира, мун.Чадыр-Лунга	10	3	10												10	60,60%				
ПУ ТЛ с.Казаклия	21			21		21		16	82,00%									5	59,20%	
ПУ ТЛ им.В.Мошкова, мун.Чадыр-Лунга	35	4	16	19				15	54,00%		4	75,75%			16	63,53%	19	44,36%		
ПУ ТЛ им.Б.Янакогло, с.Копчак	18	4		18				18	70,81%									18	51,80%	
ПУ ТЛ им.С.Барановского с. Копчак	36	1	23	13				13	78,00%						23	60,00%	13	42,00%		
ПУ ТМТЛ им.С.Демиреля, с.Конгаз	38		13	25											13	62,00%	25	70,00%		
ПУ ТЛ им.А.Долженко, г.Вулканешты	34	3	20	14				14	59,71%						20	52,00%	14	42,57%		
ПУ ТЛ "Лучафэрул", г.Вулканешты	33		15	18																
ПУ ТЛ им.С.Экономова, с.Етулия	14	1		14		14		14	75,85%										0	
	568	31	171	376	21		5	67,25%	179	69,47%	6	62,00%	48	70,80%	21	43,00%	124	59,67%	196	51,96%

ОУ	Всего кандидатов реал.профиля	Гагаузский	Болгарский	Русский
ПУ ТЛ им. Г. Гайдаржи	19	0	0	19
ПУ ТЛ им. Н. Третьякова	18	1	6	11
ПУ ТЛ им. Д. Карачобана	18	0	-	18
ПУ ТЛ им. М. Губогло	12	4	0	8
ИТОГО	67	5	6	56
%	100%	7,46%	8,95%	83,58

В данной таблице видно, что:

- из всех **67** учащихся (9 лицеев) реального профиля **56** выбирают *Русский язык и литературу*, **5** – *Гагаузский язык и литературу* и **6** – *Болгарский язык и литературу*.

ОУ	Всего кандидатов гум.профиля	Гагаузский	Болгарский	Русский
ПУ ТЛ им. Г. Гайдаржи	26	10	11	5
ПУ ТЛ им. Д. Мавроди	22	16	-	6
ПУ ТЛ им. Н. Третьякова	20	10	4	6
ПУ ТЛ им. М. Тузлова	33	6	25	2
ПУ ТЛ им. Т. Занет	23	22	-	1
ПУ ТЛ им. Д. Карачобана	30	6	-	24
ПУ ТЛ им. М. Губогло	40	3	4	33
ПУ ТЛ с. Казаклия	21	16	-	5
ПУ ТЛ им. С. Экономова	14	14	-	0
ИТОГО	229	103	44	82
%	100%	45%	19%	36%

- из **229** учащегося (9 лицеев) гуманитарного профиля **82** выбирают *Русский язык и литературу* (36%), **103** выбирают *Гагаузский язык и литературу* (45%) и **44** выбирают *Болгарский язык и литературу* (19%). В общем подсчете – 82 Русский язык и литература (36%) и 147 Родной язык и литература (64%).
- % реализации теста по *Русскому языку и литературе* в реальном профиле составляет **59,67%**, а по Родному языку и литературе – **65,75%**, что **на 6,08% выше**.
- % реализации теста по Русскому языку и литературе в гуманитарном профиле составляет **51,96%**, а по Родному языку и литературе – **70,13%**, что **на 18,17% выше**.

1.2.1. РУССКИЙ ЯЗЫК И ЛИТЕРАТУРА (ГУМАНИТАРНЫЙ ПРОФИЛЬ)

Всего принимало участие – **120 учащихся из 15 теоретических лицеев Гагаузии**, т.к. из всех 20 лицеев в 2 обучение ведется на румынском языке, в 1 лицее только реальный профиль (ПУ ТЛ им. М. Чакир м. Чадыр-Лунга), 1 спорт лицей, и ПУ ТЛ им С. Экономова с. Етулия вообще не выбирает русский язык, дав предпочтение гагаузскому языку и литературе).

Сравнительный анализ по реализации теста по русскому языку и литературе в теоретических лицеях с русским языком обучения гуманитарного профиля представлен в следующей диаграмме:



Самый низкий результат показали учащиеся ПУ ТЛ им. Д. Карачобана м. Комрат – **35,60%**.

Самый высокий – ПУ ТЛ им. С. Демиреля с. Конагз – **70%**.

Средний показатель по ПУ ТЛ АТО Гагаузия – **51,96** (в 2024 году – 58,22%).

1.2.2. РУССКИЙ ЯЗЫК И ЛИТЕРАТУРА (РЕАЛЬНЫЙ И СПОРТИВНЫЙ ПРОФИЛЬ)

Всего принимало участие – **68 (реал.) +21 (спорт.) учащихся из 10 теоретических лицеев Гагаузии**, с которых есть реальный класс и 1 спортивный лицей.

Данный состав так же обусловлен тем, что в 10 теоретических лицеях реализуется Индивидуальный учебный план, в котором предусмотрено, что учащиеся как гуманитарного, так и реального профилей имеют право выбора между родным и

русским языком. Сравнительный анализ по реализации теста по русскому языку и литературе в теоретических лицеях с русским языком обучения реального и спортивного профиля представлен в следующей диаграмме:



Самый низкий результат показали учащиеся Рег. спортивного лицея-интернат м. Комрат – **43,00%**, а также в ПУ ТЛ им. А. Долженко г. Вулканешты – **52,00%**

Самый высокий – ПУ ТЛ им. Г. Гайдаржи м. Комрат – **65,00%**.


Средний показатель по ПУ ТЛ АТО Гагаузия – **59,67%** (в 2024 году – 62,67%).

1.2.3. РУМЫНСКИЙ ЯЗЫК И ЛИТЕРАТУРА (РЕАЛЬНЫЙ ПРОФИЛЬ)/(ГУМАНИТАРНЫЙ ПРОФИЛЬ)

Ниже представлена визуальная диаграмма реализации теста по румынскому языку в двух лицеях по обоим профилям, т.к. в одном из лицеев только гуманитарный профиль (ПУ ТЛ им. М. Еминеску).

Средний процент реализации-**63,65%**.

Лучший результат у учащихся ПУТЛ «Лучафэрул» реального профиля-**69,53%**



Следует обратить внимание на % реализации теста по языку обучения в сравнении между двумя языками, функционирующими в образовательных учреждениях как язык обучения. Их результативность демонстрирует следующая диаграмма:



1.3. Иностранные языки

1.3.1. АНГЛИЙСКИЙ ЯЗЫК

Учебное заведение	всего	задо	кол-во реал	кол-во гум.	кол-во спор	Анг.яз.					
						спорт	реал	гум.			
ПУ ТЛ им.Г.Гайдаржи, мун.Комрат	45		19	26			19	63,85%	26	58,28%	
ПУ ТЛ им.Д.Мавроди, мун.Комрат	22			22					22	57,00%	
ПУ ТЛ им.Н.Третьякова, мун.Комрат	38		18	20			18	66,00%	18	70,00%	
ПУ ТЛ им.М.Тузлова, с.Кирсово	33			33					33	67,00%	
ПУ ТЛ им.Т.Занета, с.Конгаз	23			23					23	61,00%	
ПУ ТЛ им.Д.Карачобана, мун.Комрат	48	6	21	27			18	63,00%	24	46,00%	
ПУ рег. спорт. лицей интернат, мун.Комрат	21	1			21	21	29,00%				
ПУ ТЛ им.М.Еминеску, мун.Комрат	18			18					17	72,00%	
ПУ ТЛ им.Д.Челенгира, с.Авдарма	16			16					16	47,00%	
ПУ ТЛ им.М.Губогло, мун.Чадыр-Лунга	52	4	12	40			12	74,24%	40	74,24%	
ЧУ ТЛ "Оризонт" мун.Чадыр-Лунга	13	4	4	9			4	83,00%	8	83,00%	
ПУ ТЛ им.М.Чакира, мун.Чадыр-Лунга	10	3	10				10	58,80%			
ПУ ТЛ с.Казаклия	21			21					16	62,50%	
ПУ ТЛ им.В.Мошкова, мун.Чадыр-Лунга	35	4	16	19			16	70,00%	19	62,00%	
ПУ ТЛ им.Б.Янакогло, с.Копчак	18	4		18					18	49,90%	
ПУ ТЛ им.С.Барановского с. Копчак	36	1	23	13			23	76,00%	13	63,00%	
ПУ ТМТЛ им.С.Демиреля, с.Конгаз	38		13	25			12	83,00%	9	85,00%	
ПУ ТЛ им.А.Долженко, г.Вулканешты	34	3	20	14			20	67,89%	14	61,71%	
ПУ ТЛ "Лучафэрул", г.Вулканешты	33		15	18			15	80,00%	17	41,88%	
ПУ ТЛ им.С.Экономова, с.Етулия	14	1		14					14	45,00%	
	568	31	171	376	21	21	29,00%	167	71,43%	352	61,47%

Всего принимало участие – **540 учащихся из 20 теоретических лицеев Гагаузии:**

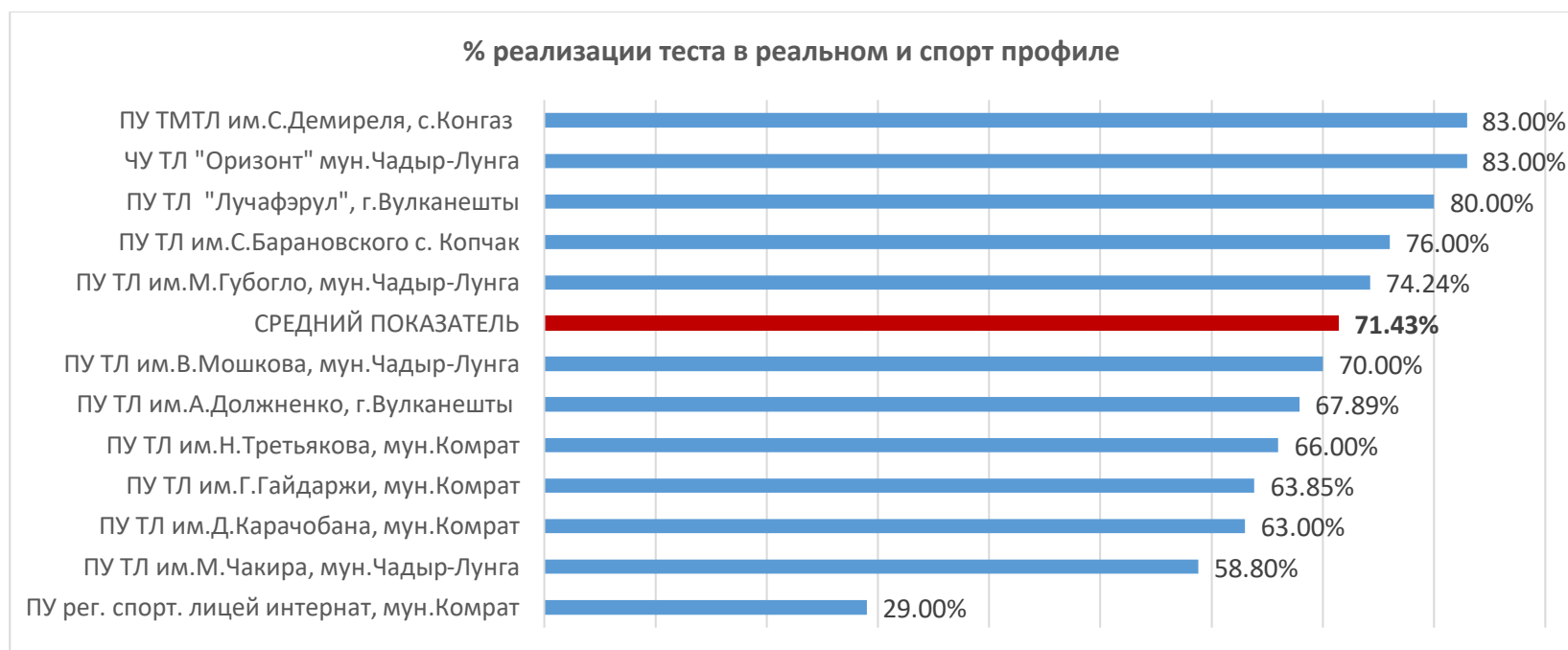
Реальный профиль – 167 кандидатов;

Гуманитарный профиль – 352 кандидата;

Спортивный профиль – 21 кандидатов.

Данный состав так же обусловлен тем, что в 6 теоретических лицеях изучается другой иностранный язык: ПУ ТЛ им. М. Еминеску – французский и английский; ПУ ТЛ им. Д. Карачобана – немецкий и английский; ПУ ТЛ им. С. Демиреля – турецкий и английский; ТЛ «Оризонт – турецкий и английский.

Сравнительный анализ по реализации теста по английскому языку в теоретических лицеях реального и спортивного профиля представлен в следующей диаграмме:



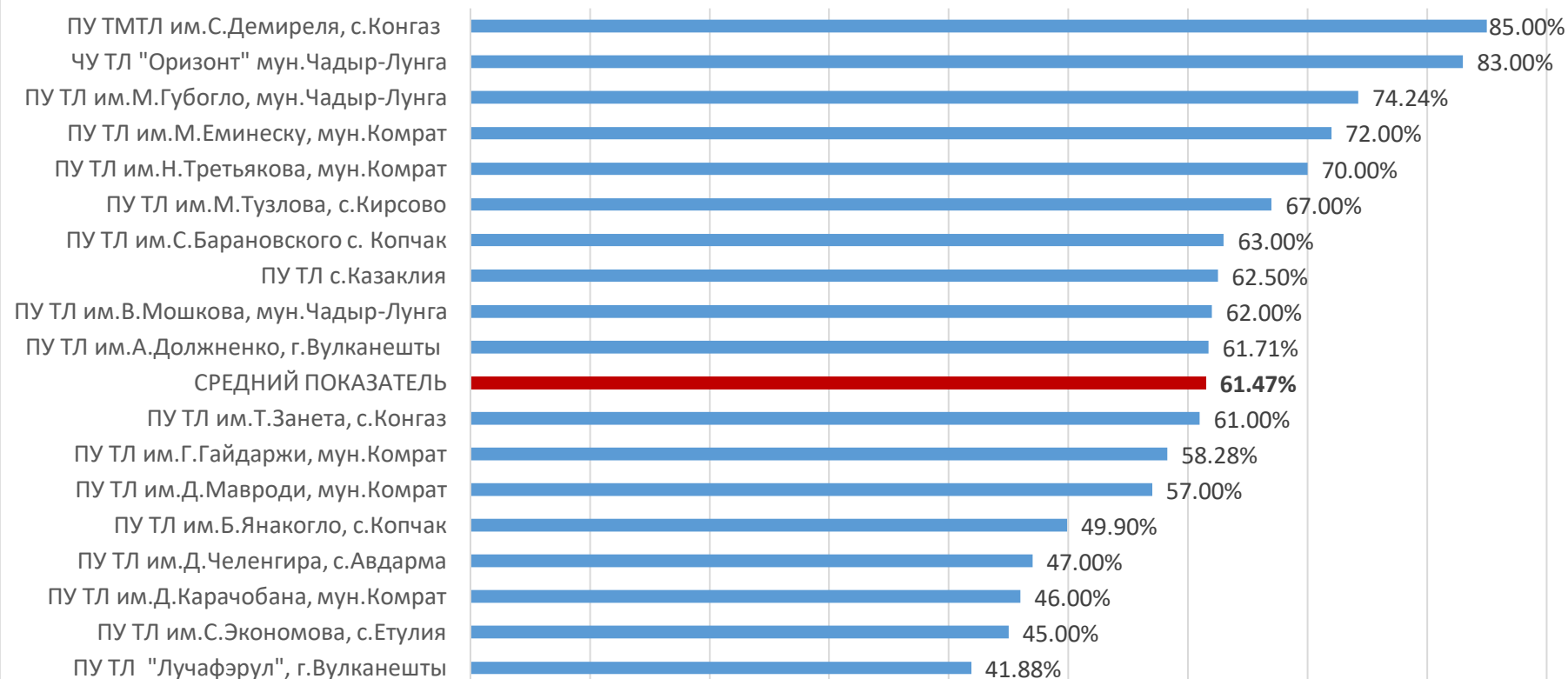
Самый низкий результат показали учащиеся Рег. спортивного лицея-интернат м. Комрат – **29%** и ПУ ТЛ им. М. Чакира – **58,80%**.

Самый высокий – ПУ ТЛ им. С. Демиреля с. Конгаз – **83%** и ТЛ «Оризонт» филиал Чадыр-Лунга – **83%**.

Средний показатель по ПУ ТЛ АТО Гагаузия – **71,43%** (в 2024 году – 67,13%).

Сравнительный анализ по реализации теста по английскому языку в теоретических лицеях с реальным профилем представлен в следующей диаграмме:

% реализации теста по Английскому языку в гуманитарном профиле



Самый низкий результат показали учащиеся ПУ ТЛ «Лучафэрул» г. Вулканешты – **41,88%**.

Самый высокий – ПУ ТМТЛ «им. С. Демиреля с. Конгаз – **85%** и ТЛ «Оризонт» филиал Чадыр-Лунга – **83%**.

Средний показатель по ПУ ТЛ АТО Гагаузия – **61,47%** (в 2024 году – 67,13%).

1.3.2. НЕМЕЦКИЙ ЯЗЫК

ИНФОРМАЦИОННАЯ НОТА

по предв. тест. в 12 (реальном и гуманитарном) классе по немецкому языку

Учебное заведение	всего	задол.	кол-во	кол-во	кол-во	Нем.яз.		
			реал	гум.	спор	реал	гум	
	2025							
ПУ ТЛ им.Г.Гайдаржи, мун.Комрат	45		19	26				
ПУ ТЛ им.Д.Мавроди, мун.Комрат	22			22				
ПУ ТЛ им.Н.Третьякова, мун.Комрат	38		18	20		0	2	51,00%
ПУ ТЛ им.М.Тузлова, с.Кирсово	33			33				
ПУ ТЛ им.Т.Занета, с.Конгаз	23			23				
ПУ ТЛ им.Д.Карачобана, мун.Комрат	48	6	21	27			6	38,33%
ПУ рег. спорт. лицей интернат, мун.Комрат	21	1			21			
ПУ ТЛ им.М.Еминеску, мун.Комрат	18			18				
ПУ ТЛ им.Д.Челенгира, с.Авдарма	16			16				
ПУ ТЛ им.М.Губогло, мун.Чадыр-Лунга	52	4	12	40				
ЧУ ТЛ "Оризонт" мун.Чадыр-Лунга	13	4	4	9				
ПУ ТЛ им.М.Чакира, мун.Чадыр-Лунга	10	3	10					
ПУ ТЛ с.Казаклия	21			21				
ПУ ТЛ им.В.Мошкова, мун.Чадыр-Лунга	35	4	16	19				
ПУ ТЛ им.Б.Янакогло, с.Копчак	18	4		18				
ПУ ТЛ им.С.Барановского с. Копчак	36	1	23	13				
ПУ ТМТЛ им.С.Демиреля, с.Конгаз	38		13	25				
ПУ ТЛ им.А.Долженко, г.Вулканешты	34	3	20	14				
ПУ ТЛ "Лучафэрул", г.Вулканешты	33		15	18				
ПУ ТЛ им.С.Экономова, с.Етулия	14	1		14				
	568	31	171	376	21	0	8	44,67%

Всего принимало участие – 8 учащихся из 2 теоретических лицеев Гагаузии:

- Реальный профиль – НЕТ кандидата.
- Гуманитарный профиль – 8 кандидатов.
- Ниже результат показали учащиеся ПУ ТЛ им. Д. Карачобана м. Комрат – **38,33%**.
- Выше результат у ПУ ТЛ им. Н. Третьякова – **51%**.
- Средний показатель по ПУ ТЛ АТО Гагаузия – **44,67%** (в 2024 году – 40,02%).

Сравнительный анализ по реализации теста по Немецкому языку в теоретических лицеях гуманитарного и реального и профиля представлен в следующей диаграмме:



1.3.3. ТУРЕЦКИЙ ЯЗЫК

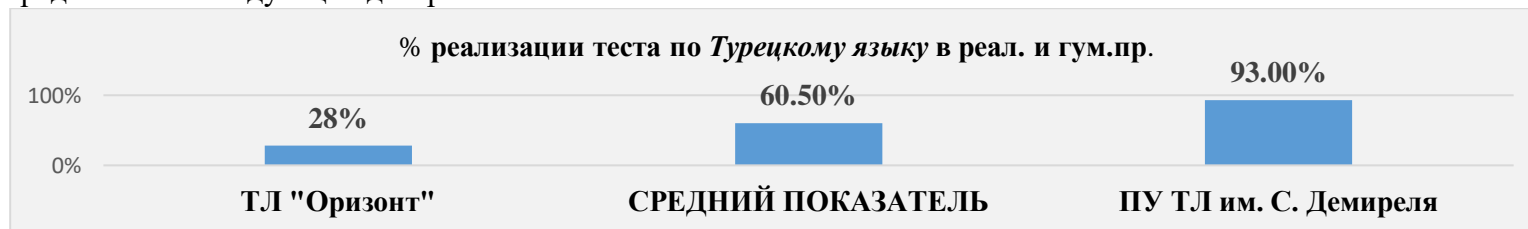
Учебное заведение	всего	задо.	кол-во реал	кол-во гум.	кол-во спор	Тур.яз.	
						реал	гум
	2025						
ПУ ТЛ им.Г.Гайдаржи, мун.Комрат	45		19	26			
ПУ ТЛ им.Д.Мавроди, мун.Комрат	22			22			
ПУ ТЛ им.Н.Третьякова, мун.Комрат	38		18	20			
ПУ ТЛ им.М.Тузлова, с.Кирсово	33			33			
ПУ ТЛ им.Т.Занета, с.Конгаз	23			23			
ПУ ТЛ им.Д.Карачобана, мун.Комрат	48	6	21	27			
ПУ рег. спорт. лицей интернат, мун.Комрат	21	1			21		
ПУ ТЛ им.М.Еминеску, мун.Комрат	18			18			
ПУ ТЛ им.Д.Челенгира, с.Авдарма	16			16			
ПУ ТЛ им.М.Губогло, мун.Чадыр-Лунга	52	4	12	40			
ЧУ ТЛ "Оризон" мун.Чадыр-Лунга	13	4	4	9	0	1	28,00%
ПУ ТЛ им.М.Чакира, мун.Чадыр-Лунга	10	3	10				
ПУ ТЛ с.Казаклия	21			21			
ПУ ТЛ им.В.Мошкова, мун.Чадыр-Лунга	35	4	16	19			
ПУ ТЛ им.Б.Янакогло, с.Копчак	18	4		18			
ПУ ТЛ им.С.Барановского с. Копчак	36	1	23	13			
ПУ ТМТЛ им.С.Демиреля, с.Конгаз	38		13	25	1	93,00%	16 93,00%
ПУ ТЛ им.А.Долженко, г.Вулканешты	34	3	20	14			
ПУ ТЛ "Лучафэрул", г.Вулканешты	33		15	18			
ПУ ТЛ им.С.Экономова, с.Етулия	14	1		14			
	568	31	171	376	21	1 93,00%	17 60,50%

Всего принимало участие – **18 учащихся из 2 теоретических лицеев Гагаузии:**

- Реальный профиль – 1 кандидата.

- Гуманитарный профиль – 17 кандидатов.
- Ниже результат показали учащиеся ТЛ «Оризонт» – **28%**.
- Выше результат у ПУ ТЛ им. С. Демиреля – **93%**.
- Средний показатель по ПУ ТЛ АТО Гагаузия – **60,50%** (в 2024 году – 85,17%).

Сравнительный анализ по реализации теста по турецкому языку в теоретических лицеях гуманитарного и реального профиля представлен в следующей диаграмме:



1.3.4. ФРАНЦУЗСКИЙ ЯЗЫК

Учебное заведение	всего	задо.	кол-во реал	кол-во гум.	кол-во спор	Франц.яз.	
						реал.	гум.
ПУ ТЛ им.Г.Гайдаржи, мун.Комрат	45		19	26			
ПУ ТЛ им.Д.Мавроди, мун.Комрат	22			22			
ПУ ТЛ им.Н.Третьякова, мун.Комрат	38		18	20			
ПУ ТЛ им.М.Тузлова, с.Кирсово	33			33			
ПУ ТЛ им.Т.Занета, с.Конгаз	23			23			
ПУ ТЛ им.Д.Карачобана, мун.Комрат	48	6	21	27			
ПУ рег. спорт. лицей интернат, мун.Комрат	21	1			21		
ПУ ТЛ им.М.Еминеску, мун.Комрат	18			18		1	51,00%
ПУ ТЛ им.Д.Челенгира, с.Авдарма	16			16			
ПУ ТЛ им.М.Губогло, мун.Чадыр-Лунга	52	4	12	40			
ЧУ ТЛ "Оризонт" мун.Чадыр-Лунга	13	4	4	9			
ПУ ТЛ им.М.Чакира, мун.Чадыр-Лунга	10	3	10				
ПУ ТЛ с.Казаклия	21			21			
ПУ ТЛ им.В.Мошкова, мун.Чадыр-Лунга	35	4	16	19			
ПУ ТЛ им.Б.Янакогло, с.Копчак	18	4		18			
ПУ ТЛ им.С.Барановского с. Копчак	36	1	23	13			
ПУ ТМТЛ им.С.Демиреля, с.Конгаз	38		13	25			
ПУ ТЛ им.А.Долженко, г.Вулканешты	34	3	20	14			
ПУ ТЛ "Лучафэрул", г.Вулканешты	33		15	18	0	1	54,00%
ПУ ТЛ им.С.Экономова, с.Етулия	14	1		14			
Итого	568	31	171	376	21	2	52,50%

Всего принимало участие – **2** учащихся гуманитарного профиля из **2** теоретических лицеев Гагаузии:

- Ниже результат показали учащиеся ПУ ТЛ им. М. Еминеску м. Комрат – **51%**.

- Выше результат у ПУ ТЛ «Лучафэрул» – **54%**.
- Средний показатель по ПУ ТЛ АТО Гагаузия – **52,50%**

Сравнительный анализ по реализации теста по французскому языку в теоретических лицеях гуманитарного представлен в следующей диаграмме:



1.4. Дисциплины по профилю

1.4.1. МАТЕМАТИКА (РЕАЛЬНЫЙ ПРОФИЛЬ)

	Учебное заведение	всего	задо.	кол-во	кол-во	кол-во	матем	
				реал	гум.	спор		
		2025					реал	
1	ПУ ТЛ им.Г.Гайдаржи, мун.Комрат	45		19	26		19	38,00%
2	ПУ ТЛ им.Д.Мавроди, мун.Комрат	22			22			
3	ПУ ТЛ им.Н.Третьякова, мун.Комрат	38		18	20		18	50,00%
4	ПУ ТЛ им.М.Тузлова, с.Кирсово	33			33			
5	ПУ ТЛ им.Т.Занета, с.Конгаз	23			23			
6	ПУ ТЛ им.Д.Карачобана, мун.Комрат	48	6	21	27		21	30,00%
7	ПУ рег. спорт. лицей интернат, мун.Комрат	21	1			21		
8	ПУ ТЛ им.М.Еминеску, мун.Комрат	18			18			
9	ПУ ТЛ им.Д.Челенгира, с.Авдарма	16			16			
10	ПУ ТЛ им.М.Губогло, мун.Чадыр-Лунга	52	4	12	40		12	46,41%
11	ЧУ ТЛ "Оризонт" мун.Чадыр-Лунга	13	4	4	9		4	32,00%
12	ПУ ТЛ им.М.Чакира, мун.Чадыр-Лунга	10	3	10			10	30,60%
13	ПУ ТЛ с.Казаклия	21			21			
14	ПУ ТЛ им.В.Мошкова, мун.Чадыр-Лунга	35	4	16	19		16	36,35%
15	ПУ ТЛ им.Б.Янакогло, с.Копчак	18	4		18			
16	ПУ ТЛ им.С.Барановского с. Копчак	36	1	23	13		23	33,00%
17	ПУ ТМТЛ им.С.Демиреля, с.Конгаз	38		13	25		13	33,41%
18	ПУ ТЛ им.А.Долженко, г.Вулканешты	34	3	20	14		20	41,00%
19	ПУ ТЛ "Лучафэрул", г.Вулканешты	33		15	18		15	43,53%
20	ПУ ТЛ им.С.Экономова, с.Етулия	14	1		14			
		568	31	171	376	21	171	37,66%

Всего принимало участие – **171 учащихся из 11 теоретических лицеев Гагаузии**, в которых есть реальные классы.

- Самый низкий результат показали учащиеся ПУ ТЛ им. Д. Карачобана – **30,002%** и ПУ ТЛ им. М. Чакира – **30,60%**.
- Самый высокий у ПУ ТЛ им. Н. Третьякова – **50,00%**.
- Средний показатель по ПУ ТЛ АТО Гагаузия – **37,66** (в 2024 году – 38,47%).

Сравнительный анализ по реализации теста по Математике в теоретических лицеях реального профиля представлен в следующей диаграмме:



1.4.2. ИСТОРИЯ РУМЫН И ВСЕОБЩАЯ ИСТОРИЯ (ГУМАНИТАРНЫЙ ПРОФИЛЬ)

	Учебное заведение	всего	задо	кол-во реал	кол-во гум.	кол-во спор	истор	
		2025					гум	
1	ПУ ТЛ им.Г.Гайдаржи, мун.Комрат	45		19	26		26	54,00%
2	ПУ ТЛ им.Д.Мавроди, мун.Комрат	22			22		22	56,36%
3	ПУ ТЛ им.Н.Третьякова, мун.Комрат	38		18	20		20	59,15%
4	ПУ ТЛ им.М.Тузлова, с.Кирсово	33			33		33	64,00%
5	ПУ ТЛ им.Т.Занета, с.Конгаз	23			23		23	55,00%
6	ПУ ТЛ им.Д.Карачобана, мун.Комрат	48	6	21	27		27	57,48%
7	ПУ рег. спорт. лицей интернат, мун.Комрат	21	1			21		
8	ПУ ТЛ им.М.Еминеску, мун.Комрат	18			18		18	68,00%
9	ПУ ТЛ им.Д.Челенгира, с.Авдарма	16			16		16	74,40%
10	ПУ ТЛ им.М.Губогло, мун.Чадыр-Лунга	52	4	12	40		40	67,04%
11	ЧУ ТЛ "Оризонт" мун.Чадыр-Лунга	13	4	4	9		9	60,30%
12	ПУ ТЛ им.М.Чакира, мун.Чадыр-Лунга	10	3	10				
13	ПУ ТЛ с.Казаклия	21			21		21	59,50%
14	ПУ ТЛ им.В.Мошкова, мун.Чадыр-Лунга	35	4	16	19		19	56,70%
15	ПУ ТЛ им.Б.Янакогло, с.Копчак	18	4		18		18	70,00%
16	ПУ ТЛ им.С.Барановского с. Копчак	36	1	23	13		13	54,00%
17	ПУ ТМТЛ им.С.Демиреля, с.Конгаз	38		13	25		25	72,30%
18	ПУ ТЛ им.А.Долженко, г.Вулканешты	34	3	20	14		14	65,35%
19	ПУ ТЛ "Лучафэрул", г.Вулканешты	33		15	18		18	43,00%
20	ПУ ТЛ им.С.Экономова, с.Етулия	14	1		14		14	60,00%
		568	31	171	376	21	376	60,92%

Всего принимало участие – **376 учащихся из 18 теоретических лицеев Гагаузии**, в которых есть гуманитарные классы:

- Самый низкий результат показали учащиеся ПУ ТЛ «Лучафэрул» – **43,00%**.
- Самый высокий у учащихся ПУ ТЛ им. Д. Челенгир – **74,40%**.
- Средний показатель по ПУ ТЛ АТО Гагаузия – **60,92%** (в 2024 году – 59,25%).

Сравнительный анализ по реализации теста по Истории румын и всеобщей истории в теоретических лицеях гуманитарного профиля представлен в следующей диаграмме:



1.4.3. СПОРТИВНАЯ ПОДГОТОВКА – ТЕОРИЯ (СПОРТИВНЫЙ ПРОФИЛЬ)

% реализации теста – 43,00% (в 2024 году – 42%)	Учебное заведение		Спорт	
	ПУ рег. спорт. лицей интернат, мун.Комрат	21	43,00	

1.5.Родной язык

1.5.1. ГАГАУЗСКИЙ ЯЗЫК И ЛИТЕРАТУРА (ГУМ. ПРОФИЛЬ)

	Учебное заведение	всего	задо	кол-во реал	кол-во гум.	кол-во спор	ИУП	Гагауз.язык	
								реал	гум
		2025							
1	ПУ ТЛ им.Г.Гайдаржи, мун.Комрат	45		19	26		45	0	10 68,00%
2	ПУ ТЛ им.Д.Мавроди, мун.Комрат	22			22		22		16 71,50%
3	ПУ ТЛ им.Н.Третьякова, мун.Комрат	38		18	20		38	1 67,00%	10 62,60%
4	ПУ ТЛ им.М.Тузлова, с.Кирсово	33			33		33		6 66,00%
5	ПУ ТЛ им.Т.Занета, с.Конгаз	23			23		23		22 76,00%
6	ПУ ТЛ им.Д.Карачобана, мун.Комрат	48	6	21	27		48	0	6 72,80%
7	ПУ рег. спорт. лицей интернат, мун.Комрат	21	1				21		
8	ПУ ТЛ им.М.Еминеску, мун.Комрат	18			18				
9	ПУ ТЛ им.Д.Челенгира, с.Авдарма	16			16				16 67,63%
10	ПУ ТЛ им.М.Губогло, мун.Чадыр-Лунга	52	4	12	40		52	4 67,50%	3 67,66%
11	ЧУ ТЛ "Оризонт" мун.Чадыр-Лунга	13	4	4	9				
12	ПУ ТЛ им.М.Чакира, мун.Чадыр-Лунга	10	3	10					
13	ПУ ТЛ с.Казаклия	21			21		21		16 82,00%
14	ПУ ТЛ им.В.Мошкова, мун.Чадыр-Лунга	35	4	16	19				15 54,00%
15	ПУ ТЛ им.Б.Янакогло, с.Копчак	18	4		18				18 70,81%
16	ПУ ТЛ им.С.Барановского с. Копчак	36	1	23	13				13 78,00%
17	ПУ ТМТЛ им.С.Демиреля, с.Конгаз	38		13	25				
18	ПУ ТЛ им.А.Долженко, г.Вулканешты	34	3	20	14				14 59,71%
19	ПУ ТЛ "Лучафэрул", г.Вулканешты	33		15	18				
20	ПУ ТЛ им.С.Экономова, с.Етулия	14	1		14		14		14 75,85%
		568	31	171	376	21		5 67,25%	132 69,47%

Всего принимало участие – **179 учащихся из 14 теоретических лицеев Гагаузии**, в которых есть гуманитарные классы. Всего гуманитариев 376 выпускников, но в 9 ТЛ, обучаясь по ИУП, некоторые учащиеся выбирают Русский язык, и в 4 лицеях наряду с гагаузским изучается и болгарский язык:

- Самый низкий результат показали учащиеся ПУ ТЛ им. В. Мошкова – **54,00%**.
- Самый высокий у ПУ ТЛ с. Казаклия – **82%**.
- Средний показатель по ПУ ТЛ АТО Гагаузия – **69,47** (в 2024 году – 72,06%).

Сравнительный анализ по реализации теста по гагаузскому языку и литературе в теоретических лицеях гуманитарного профиля представлен в следующей диаграмме:



1.5.2. БОЛГАРСКИЙ ЯЗЫК И ЛИТЕРАТУРА (ГУМ. ПРОФИЛЬ)

	Учебное заведение	всего	задо	кол-во реал	кол-во гум.	кол-во спор	ИУП	Болг.яз.	
								реал	гум.
1	ПУ ТЛ им.Г.Гайдаржи, мун.Комрат	45		19	26		45	0	11 69,00%
2	ПУ ТЛ им.Д.Мавроди, мун.Комрат	22			22		22		
3	ПУ ТЛ им.Н.Третьякова, мун.Комрат	38		18	20		38	6 62,00%	4 62,00%
4	ПУ ТЛ им.М.Тузлова, с.Кирсово	33			33		33		25 76,00%
5	ПУ ТЛ им.Т.Занета, с.Конгаз	23			23		23		
6	ПУ ТЛ им.Д.Карачобана, мун.Комрат	48	6	21	27		48		
7	ПУ рег. спорт. лицей интернат, мун.Комрат	21	1			21			
8	ПУ ТЛ им.М.Еминеску, мун.Комрат	18			18				
9	ПУ ТЛ им.Д.Челенгира, с.Авдарма	16			16				
10	ПУ ТЛ им.М.Губогло, мун.Чадыр-Лунга	52	4	12	40		52	0	4 71,25%
11	ЧУ ТЛ "Оризонт" мун.Чадыр-Лунга	13	4	4	9				
12	ПУ ТЛ им.М.Чакира, мун.Чадыр-Лунга	10	3	10					
13	ПУ ТЛ с.Казаклия	21			21		21		
14	ПУ ТЛ им.В.Мошкова, мун.Чадыр-Лунга	35	4	16	19				4 75,75%
15	ПУ ТЛ им.Б.Янакогло, с.Копчак	18	4		18				
16	ПУ ТЛ им.С.Барановского с. Копчак	36	1	23	13				
17	ПУ ТМТЛ им.С.Демиреля, с.Конгаз	38		13	25				
18	ПУ ТЛ им.А.Долженко, г.Вулканешты	34	3	20	14				
19	ПУ ТЛ "Лучафэрул", г.Вулканешты	33		15	18				
20	ПУ ТЛ им.С.Экономова, с.Етулия	14	1		14		14		
		568	31	171	376	21		6 62,00%	48 70,80%

Всего принимало участие – **48 учащихся из 5 теоретических лицеев Гагаузии**, в которых есть гуманитарные классы с преподаванием болгарского языка на уроках родного языка.

Самый низкий результат показали учащиеся ПУ ТЛ им. Н. Третьякова – **62%**.

Самый высокий у ПУ ТЛ им. М. Тузлова – **76,00%**.

Средний показатель по ПУ ТЛ АТО Гагаузия – **70,80%** (в 2024 году – 67,20%).

Сравнительный анализ по реализации теста по Болгарскому языку и литературе в теоретических лицеях гуманитарного профиля представлен в следующей диаграмме:



1.6. Дисциплины по выбору

ЦИПЛИНЫ ПО ВЫБОРУ																																			
Учебное заведение	2025	всего	задо.	кол-во реал	кол-во гум.	кол-во спор	Информ.		История		Географ.			Гаг.яз.		Болг.яз.		Математ		Физика		Химия		Биолог											
							реал	гум	реал	спорт	реал	гум	реал	рел	спорт	гум	реал	гум	реал	гум	реал	гум	реал	гум	реал	гум									
1 ПУ ТЛ им.Г.Гайдаржи, мун.Комрат	45			19	26		0	0		0		7	82,20%	21	66,90%	2	84,00%	5	63,00%		1	58,00%	1	95,00%	0		2	88,50%	1	80,00%	2	75,50%	3		
2 ПУ ТЛ им.Д.Мавроди, мун.Комрат	22				22			0						21	68,00%					1	100%		0												
3 ПУ ТЛ им.Н.Третьякова, мун.Комрат	38			18	20		0	0		0		0		15	56,53%	0		0		1	74,00%	0	0		18	67,22%	4	39,00%	0						
4 ПУ ТЛ им.М.Тузлова, с.Кирсово	33				33			0						21	56,00%					1	56,00%		0				11	58,00%							
5 ПУ ТЛ им.Т.Занета, с.Конгаз	23				23			0						22	69,00%					1	70,00%		0												
6 ПУ ТЛ им.Д.Карачобана, мун.Комрат	48	6	21	27		0		0		7	81,57%			3	49,60%	24	49,60%	7	85,00%		0		1	71,00%	0	0	0	0	0	0	0	0	0	0	
7 ПУ рег. спорт. лицей интернат, мун.Комрат	21	1				21	0			0		20	42,80%							1	25,00%		0				0								
8 ПУ ТЛ им.М.Еминеску, мун.Комрат	18				18			1	79,00%					12	57,58%					2	59,00%		0				3	86,66%							
9 ПУ ТЛ им.Д.Челенгира, с.Авдарма	16				16			0						13	50,00%						0		0						3	82,30%					
10 ПУ ТЛ им.М.Губогло, мун.Чадыр-Лунга	52	4	12	40		0	0		6	53,12%		0		36	70,80%	0		1	77,00%		0	0	0	0	5	41,40%	4	72,00%	0						
11 ЧУ ТЛ "Оризонт" мун.Чадыр-Лунга	13	4	4	9		0	0			0		3	61,27%	8	58,65%					0		1		0	0	1	91,00%	0							
12 ПУ ТЛ им.М.Чакира, мун.Чадыр-Лунга	10	3	10			0		0		0		7	71,71%					3	63,00%				0		0		0								
13 ПУ ТЛ с.Казаклия	21				21		0							6	62,30%								0					15	89,00%						
14 ПУ ТЛ им.В.Мошкова, мун.Чадыр-Лунга	35	4	16	19		0	0			0		8	72,50%	17	63,23%	6	82,00%	1	78,00%		0	0	0	0	1	73,00%	2	60,50%	0						
15 ПУ ТЛ им.Б.Янакогло, с.Копчак	18	4		18		0		0						13	42,80%					4	63,00%		0				0								
16 ПУ ТЛ им.С.Барановского с. Копчак	36	1	23	13		0	1	59,00%	0			0		11	68,70%	21	79,68%				0	0	0	0	2	70,00%	1	76,00%	0						
17 ПУ ТМТЛ им.С.Демиреля, с.Конгаз	38		13	25		0	0		11	75,30%		1	71,00%	24	71,00%	0				1	42,00%	0	0	0	1	100%	0								
18 ПУ ТЛ им.А.Долженко, г.Вулканешты	34	3	20	14		0				0		7	83,10%	11	68,70%	6	86,83%				0	0	0	0	4	60,00%	2	75,50%	3	85,50%					
19 ПУ ТЛ "Луцафэрул", г.Вулканешты	33		15	18		0	0		15	79,00%		0		16	57,75%						0	0	0	0	0	1	80,00%	0							
20 ПУ ТЛ им.С.Экономова, с.Егулия	14	1		14						0				8	51,00%						0	0	0	0			4	87,70%							
Итого	568	31	171	376	21	0	2	69,00%	39	72,25%	20	42,80%	36	70,20%	299	60,47%	45	80,09%	7	72,67%	1	25,00%	12	65,25%	3	83,00%	0	33	71,45%	52	75,20%	5	80,50%	13	

1.6.1. ИНФОРМАТИКА

Всего по Гагаузии Информатику писали **2 учащихся** реального профиля из **2 теоретических лицев.**

Средний показатель – **69,00%**.

Самый низкий результат у ПУ ТЛ им. С. Барановского – **59,00%**.

Самый высокий результат у ПУ ТЛ им. М. Еминеску – **79,00%**.

1.6.2. ИСТОРИЯ РУМЫН И ВСЕОБЩАЯ ИСТОРИЯ (РЕАЛ.ПР.)

Всего по Гагаузии предтестирование по Истории румын и всеобщей истории писали **39 учащихся** реального профиля из **4 теоретических лицев.**

Средний показатель – **72,25%**.

Самый низкий результат у ПУ ТЛ им. М. Губогло – **53,12%**.

Самый высокий результат у ПУ ТЛ им. Д. Карачобана – **81,57%**.

1.6.3. ГЕОГРАФИЯ (СПОРТИВНЫЙ, РЕАЛЬНЫЙ И ГУМАНИТАРНЫЙ ПРОФИЛЬ)

Всего по Гагаузии предтестирование по Географии писали **20+36+299=355 учащихся** спортивного, реального и гуманитарного профиля из **20 теоретических лицев.**

Средний показатель – **57,82%**.

Самый низкий результат у Рег.сп.лиц-инт. – **42,80%** и у ПУ ТЛ им. Б. Янакогло (гум.пр.)– **42,80%**.

Самый высокий результат у ПУ ТЛ им. А. Долженко (реал.пр.) – **83,10%**.

1.6.4. МАТЕМАТИКА (СПОРТИВНЫЙ И ГУМАНИТАРНЫЙ ПРОФИЛЬ)

Всего по Гагаузии предтестирование по Математике (спорт. и гум.пр.) писали **13 учащихся** спортивного и реального профиля из **9 теоретических лицеев**.

Средний показатель – **45,12%**.

Самый низкий результат у ПУ РСЛИ – **25%**.

Самый высокий результат у ПУ ТЛ им. Д. Мавроди – **100%**.

1.6.5. ФИЗИКА (РЕАЛЬНЫЙ ПРОФИЛЬ)

Всего по Гагаузии предтестирование по Физике писали **2 учащихся** реального профиля из **2 теоретических лицеев**. «оризонт» учащийся не писал тест, будучи призером респ. олимпиады.

Средний показатель – **83%**.

Самый низкий результат у ПУ ТЛ им. Д. Карачобана – **71%**.

Самый высокий результат у ПУ ТЛ им. Г. Гайдаржи – **95%**.

1.6.6. ХИМИЯ (РЕАЛЬНЫЙ И ГУМАНИТАРНЫЙ ПРОФИЛЬ)

Всего по Гагаузии предтестирование по Химии писали **33 учащихся** реального и **52 гуманитарного** профилей из **15 теоретических лицеев**.

Средний показатель – **73,33%**.

Самый низкий результат у ПУ ТЛ им. Н. Третьякова (гум.пр.) – **39%**.

Самый высокий результат у ПУ МТ ТЛ им. С. Демиреля (реал.пр.) – **100%**.

1.6.7. БИОЛОГИЯ (РЕАЛЬНЫЙ И ГУМАНИТАРНЫЙ ПРОФИЛЬ)

Всего по Гагаузии предтестирование по Биологии писали **5 учащихся** реального профиля и **13 гуманитарного** профиля из **5 теоретических лицеев**.

Средний показатель – **69,45%**.

Самый низкий результат у ПУ ТЛ «Лучафэрул» (гум.пр.) – **19%**.

Самый высокий результат у ПУ ТЛ им. А. Долженко (реал.пр.) – **85,5%**.

1.6.8. ГАГАУЗСКИЙ ЯЗЫК (РЕАЛЬНЫЙ ПРОФИЛЬ)

Всего по Гагаузии предтестирование по Гагаузскому языку и литературе писали **45 учащихся** реального профиля из **6 теоретических лицеев**.

Средний показатель – **80,09%**.

Самый низкий результат у ПУ ТЛ им. М. Чакира – **63%**.

Самый высокий результат у ПУ ТЛ им. А. Долженко – **86,83%**.

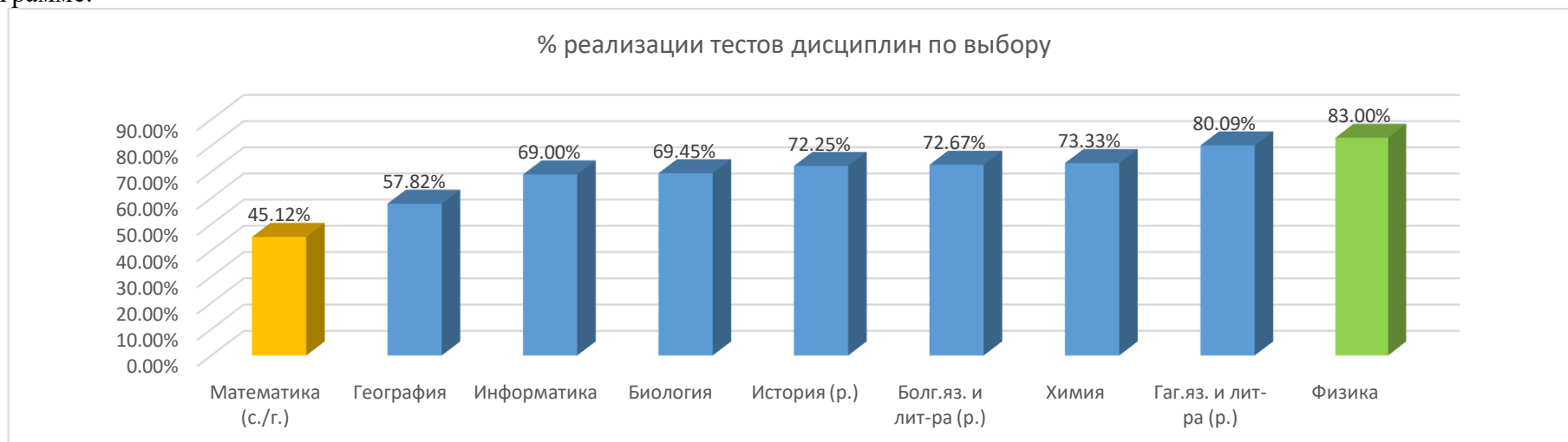
1.6.9. БОЛГАРСКИЙ ЯЗЫК (РЕАЛЬНЫЙ ПРОФИЛЬ)

Всего по Гагаузии предтестирование по Болгарскому языку и литературе писали **7 учащихся** реального профиля из **3 теоретических лицеев**.

Средний показатель – **72,67%**.

ПУ ТЛ им.Г.Гайдаржи, мун.Комрат	5	63,00%
ПУ ТЛ им.М.Губогло, мун.Чадыр-Лунга	1	77,00%
ПУ ТЛ им.В.Мошкова, мун.Чадыр-Лунга	1	78,00%

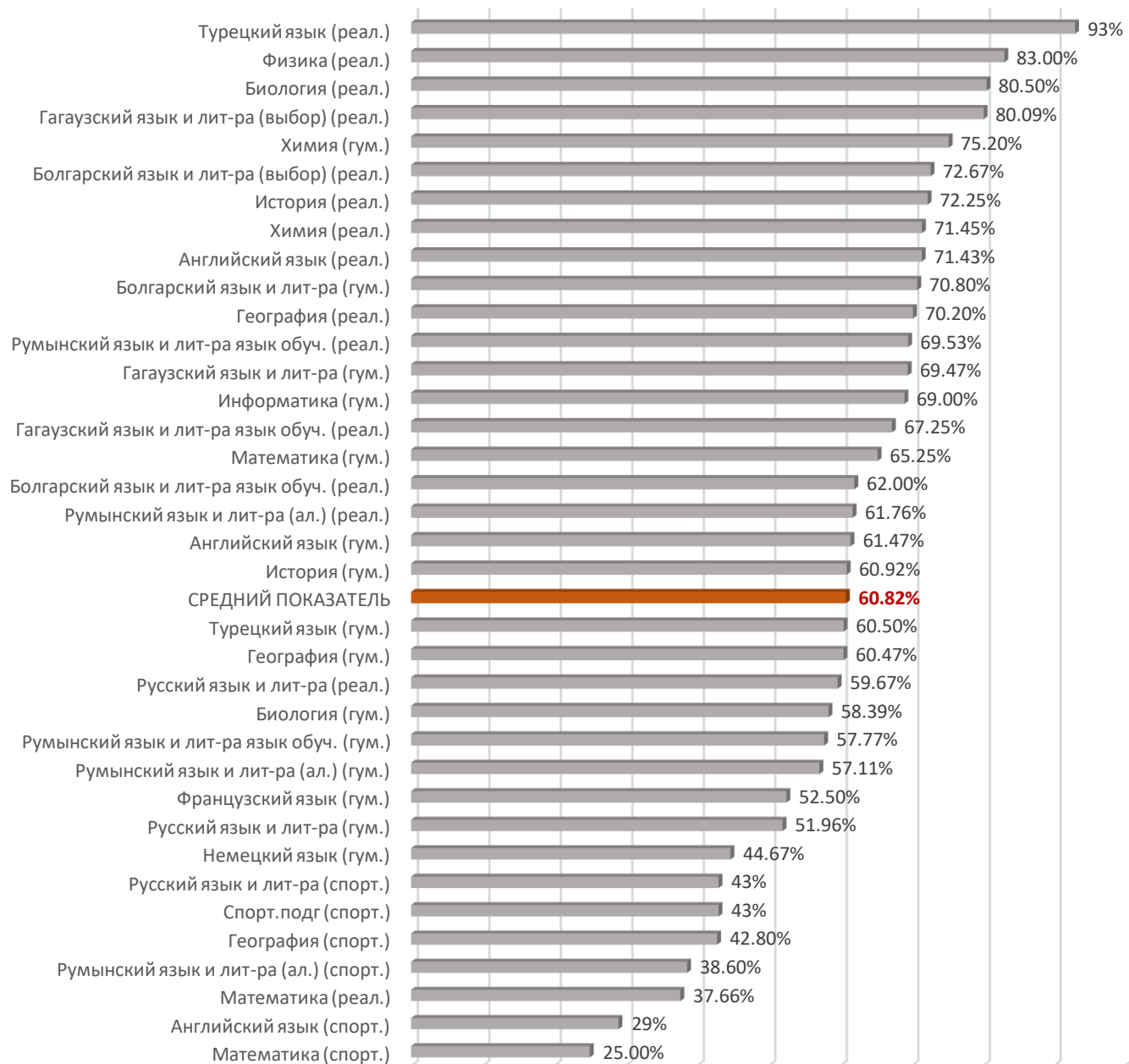
Сравнительный анализ реализации тестов по выбору на предварительном тестировании представлен в следующей диаграмме:



Выводы:

- Предварительное тестирование в рамках экзаменационной сессии 2025 в лицейском образовании было организовано и прошло на достаточно высоком уровне.
- Выпускники 12-х классов всех теоретических лицеев были задействованы на тестировании и смогли проверить свои компетенции, выявить пробелы в учебном материале и наметить пути их устранения.
- % реализации всех тестов в рамках предварительного тестирования равен – **60,82%**.
- Рейтинг всех реализаций тестов в разрезе всех трех профилей, всех обязательных дисциплин и дисциплин по выбору представлен ниже:

% реализации теста



- Дидактические кадры, ведущие экзаменационные дисциплины, тщательно проанализировали содержание тестов, представили свои замечания и предложения в Национальное Агентство по куррикулуму и оценке.
- Ссылки на доступ к Информационным нотам, в которых имеются и выводы, представлены ниже:
- ✓ Немецкий язык: <https://drive.google.com/file/d/1inJr85XcAvwv0TVe0xdWjXiuqK7dVBkB/view?usp=sharing>
- ✓ Биология: <https://drive.google.com/file/d/19xqhHu73eHmn3zDFg0-X2VMfqZ8DGkw3/view?usp=sharing>
- ✓ Химия: <https://drive.google.com/file/d/18q2C4GyCz9HEcw6c3CMF0H7j1CTnEyYp/view?usp=sharing>
- ✓ Физика: <https://drive.google.com/file/d/11BpLUDkQuCqmYm2JvWlcEU00u3kzWWtu/view?usp=sharing>
- ✓ География: https://drive.google.com/file/d/1qf4QFyXVr2VtUvD_VC53fOTFIjvjoTja/view?usp=sharing
- ✓ Информатика: <https://drive.google.com/file/d/1M4MlpZHMboH1ygX1YtUm24eUqvF5LfC9/view?usp=sharing>
- ✓ История (гум.): <https://drive.google.com/file/d/17FSNV7ep1WhPr7UkB5-iMyIDefJcso6K/view?usp=sharing>
- ✓ История (реал.): https://drive.google.com/file/d/15DRdCw6qd_O08q7G1bm8BOy6zBs31MXN/view?usp=sharing
- ✓ Английский язык: https://drive.google.com/file/d/1sR_trJZARjHbXW5BPEW1-D24zoR4m_cd/view?usp=sharing
- ✓ Французский язык: <https://drive.google.com/file/d/1qPR074fXhCZITGHawOxI-CQn78UXoFU/view?usp=sharing>
- ✓ Болгарский язык и литература: <https://drive.google.com/file/d/169iRkJjYip7rKnNybu0KADdpVNrEYqJs/view?usp=sharing>
- ✓ Гагаузский язык и лит-ра: https://drive.google.com/file/d/1mK8FXV8EvYOS_NWA_q61p2MTIlydrDGR/view?usp=sharing
- ✓ Рум. яз. и лит-ра (яз.обуч.): <https://drive.google.com/file/d/12TCtBwzJA8m9ZaRN-NVKWQqgtMqfweWl/view?usp=sharing>
- ✓ Рум. язык и лит-ра (ал.): https://drive.google.com/file/d/1tGwmanFKeQMwCHBRr4txGFn_Ch6K2Lr3/view?usp=sharing
- ✓ Русск.яз. и лит-ра: <https://drive.google.com/file/d/1KQ3yMMJGxKEeRL2uNgZdH3Szs9ZQZpdT/view?usp=sharing>
- ✓ Турецкий язык и лит-ра: <https://drive.google.com/file/d/1mzq-T2UXU0P1B3q34gALOYcfuh8LOKX9/view?usp=sharing>
- ✓ Математика (реал.): <https://drive.google.com/file/d/1XvYeA5HenrheoWJ748ee4ExqmrMsvGph/view?usp=sharing>
- ✓ Математика (гум.): https://drive.google.com/file/d/1gn0cygmCJG6BHqVBBMkPOf_OLrEsN8EJ/view?usp=sharing
- ✓ Спортивная подготовка: https://drive.google.com/file/d/1nUcEDXOQ_vqJACEPr8td9erl_ntaS2Mh/view?usp=sharing
- Все информационные ноты по предметам были вовремя представлены специалистам ГУО.

**И.о. начальника управления
образовательных политик и менеджмента**

Надежда ГАЙДАРЖИ