



**REPUBLICA MOLDOVA
GAGAUZIYA (GAGAUZ YERİ)**



Directia Generală
Învățământ Găgăuzia
mun. Comrat, str. Gavrilov, 48
Tel/fax: 0 (298) 2-27-48

Главное управление
образования Гагаузии
мун. Комрат, ул. Гаврилова, 48
E-mail: uoatog@yahoo.com

Gagauz Yeri
Genel Üretimäk Müdürlüü
Komrat, Gavrilov sokaa, 48
https: www.guogagauzii.md

Административный совет Главного управления образования Гагаузии

РЕШЕНИЕ

№ III/6

от 12 мая 2025 года

**Об итогах проведения
Региональных предметных олимпиад в
гимназическом и лицейском образовании
– 2025**

В соответствии Программой деятельности Главного управления образования Гагаузии на 2024-2025 уч. г., утвержденного Решением Консультативного совета Главного управления образования Гагаузии № VI/1 от 16 сентября 2024 года, во исполнение Приказа Министерства образования и исследований Республики Молдова №1584 от 05.11.2024 г. «Об организации районных/муниципальных/зональных олимпиад на основе единых тестов» (вх. № 01/1-12-3115 от 07.11.2024г.), пунктом 10, подпунктом 8) Положения о школьных конкурсах и олимпиадах, утвержденного Приказом МОКИ № 1222/2020 (опубликован в Официальном мониторе Республики Молдова, 2020 г., № 313-317, ст. 1237) с последующими изменениями, в соответствии с Решением Административного совета Главного управления образования Гагаузии № II/4 от 16.02.2023 г. «Об утверждении Положения по организации и проведения региональной олимпиады по Физическому воспитанию», в соответствии с Приказом Главного управления образования Гагаузии № 01/1-08-480 от 20 ноября 2024 г. «Об организации и проведении региональных предметных олимпиад-2025 г., в целях подведения итогов Региональной предметной олимпиады школьников гимназического и лицейского образования и определения рейтинга образовательных учреждений Гагаузии, выявления, поощрения и продвижения учащихся, способных к высоким достижениям, Административный совет Главного управления образования Гагаузии

РЕШИЛ:

1. Принять к сведению информацию, представленную в Информационно-аналитической справке по итогам Региональных предметных олимпиады в гимназическом и лицейском образовании-2025, согласно Приложению №1.
2. Отметить эффективную работу по организации работы с одаренными учащимися в следующих образовательных учреждениях, достигших наилучших результатов по региону:
 - 2.1. в разрезе теоретических лицеев Гагаузии: ПМТЛ им.С. Демиреля с. Конгаз, ПУ ТЛ им. М.Тузлова с. Кирсово, ПУТЛ им Д. Карачобан м. Комрат, ПУТЛ им. Г. Гайдаржи м. Комрат, ПУТЛ им. М. Губогло м. Чадыр-Лунга
 - 2.2. в разрезе гимназий Гагаузии: ПУ Гимназия им. В. Топал с. Конгаз, ПУ Гимназия им. И. Сынку с. Котовское, ПУ Гимназия с. Баурчи, ПУ Гимназия им. М.Кеся с. Бешалма, ПУ Гимназия им. С.Руденко г. Вулканешты
3. Директорам ПУ ТЛ им. Д. Мавроди м. Комрат, ПУ Региональный спортивный лицей-интернат м. Комрат, ПУТЛ им.Ф.Яниогло с. Чок-Майдан, ПУ ТЛ с. Чишмикиой, ПУ ТЛ им. Д. Челенгир с. Авдарма, ПУ Гимназия им. С.Курогло м. Комрат, ПУ Гимназия с.

Буджак, ПУ Гимназия-сад им. М.Вовчок с. Ферапонтьевка, ПУ Гимназия-сад им. Г.Сыртмача м. Ч-Лунга, ПУ Гимназия с. Казаклия, ПУ Гимназия с. Светлый, ПУ Гимназия с. Бешиюз-усилить работу по подготовке учащихся к предметным олимпиадам, расширить направления работы с одаренными детьми.

4. Отметить отрицательный аспект отсутствия результативности на региональных предметных олимпиадах в следующих образовательных учреждениях: ПУ Гимназия им. С.Курогло м. Комрат, ПУ Гимназия с. Буджак, ПУ Гимназия-сад им. М.Вовчок с. Ферапонтьевка, ПУ Гимназия-сад им. Г.Сыртмача м. Ч-Лунга, ПУ Гимназия с. Казаклия, ПУ Гимназия с. Светлый, ПУ Гимназия с. Бешиюз

5. Приравнять результаты участия учащихся образовательных учреждений Гагаузии в зональной олимпиаде по дисциплине Экономика, организованной в м. Кишинев, к региональным результатам в виде следующих призовых мест:

№	Образовательное учреждение	ФИО учащегося	Класс	Кол-во баллов	Присвоенное место
1.	ПУ ТЛ им. М. Еминеску м. Комрат	Доменко Богдан	10	58,5	-
2.	ПУ ТЛ им. С.Барановского с.Копчак	Язаджи Марина	10	43,5	-
3.	ПУ ТЛ им. М. Еминеску м. Комрат	Мардарь Ксения	10	41,5	-
4.	ПУ ТЛ им. С.Барановского с.Копчак	Кирчиогло Виталий	10	39,5	-
5.	ПУ ТЛ им. С.Барановского с.Копчак	Кабак Дмитрий	10	36,5	-
6.	ПУ МТ ТЛ им. С. Демиреля с. Конгаз	Душков Николай	10	35	-
7.	ПУ ТЛ им. М. Еминеску м. Комрат	Маларчук Александрина	10	29	-
8.	ПУ МТ ТЛ им. С. Демиреля с. Конгаз	Колева Юлия	11	69	III
9.	ПУ ТЛ им. Д. Карачобана м. Комрат	Киряков Виталий	11	66	III
10.	ПУ ТЛ им. Д. Карачобана м. Комрат	Сеиз Снежана	11	60	III
11.	ПУ ТЛ им. Д. Карачобана м. Комрат	Кысса Виталий	11	26,5	-
12.	ПУ ТЛ им. М. Еминеску м. Комрат	Стойнов Анна-Аделина	11	25,5	-
13.	ПУ ТЛ им. М. Еминеску м. Комрат	Койцан Светлана	11	24,5	-
14.	ПУ ТЛ им. М. Еминеску м. Комрат	Карпенко Юлия	11	22	-
15.	ПУ ТЛ им. Д. Карачобана м. Комрат	Кочанжи Анна	12	49,5	III
16.	ПУ ТЛ им. Д. Карачобана м. Комрат	Якимов Егор	12	42,5	III
17.	ПУ ТЛ им. Д. Карачобана м. Комрат	Буиклы Максим	12	41,5	III
18.	ПУ ТЛ им. С.Барановского с.Копчак	Драган Александр	12	30,5	-
19.	ПУ ТЛ им. Д. Карачобана м. Комрат	Кочанжи Анна	12	Не уч.	-

6. Утвердить рейтинговые баллы образовательных учреждений, согласно Приложению №2.

7. Службе управления материальными ресурсами обеспечить выплату призового фонда победителям и призерам, а также дидактическим кадрам в соответствии со ст. 61-64 Положения об организации и проведении предметных региональных олимпиад на уровне АТО Гагаузия, утвержденного Решением Административного совета Главного управления образования №1/1 от 12 января 2023 года.

8. Контроль за исполнением настоящего Решения возложить на Штирой М. Н., и.о. заместителя начальника Главного управления образования Гагаузии.

Председатель
Административного совета

Секретарь
Административного совета



Наталья КРИСТЕВА

Максим ПАЛАЧАР

ИНФОРМАЦИОННО-АНАЛИТИЧЕСКАЯ СПРАВКА

об итогах Региональных предметных олимпиад в гимназическом и лицейском образовании – 2025

Цель мониторинга:

- сравнительный анализ участия учащихся гимназического и лицейского образования образовательных учреждений Гагаузии в Региональной предметной олимпиаде в 2024-2025 учебном году;
- анализ результативности участия школьных команд в региональных предметных олимпиадах-2025 с последующим отбором с учетом достижений интеллектуального потенциала АТО Гагаузия, с последующим предоставлением возможностей для проявления личных способностей в собственных интересах и интересах общества;
- анализ деятельности дидактических кадров по качественной подготовке одаренных учащихся к участию в региональной олимпиаде-2025;
- анализ содержания олимпиадных заданий.

Период проведения олимпиад: с 25 января 2025 года по 19 апреля 2025 года.

Период мониторинга: с 03 марта 2024 года по 25 апреля 2025 года.

Формы и методы анализа: анализ количественного и качественного состава участников олимпиад в разрезе образовательных учреждений, анализ итоговых протоколов оценочных предметных комиссий, анализ уровня сложности олимпиадных заданий, наличие и результаты апелляций.

Нормативные документы:

- Положение о проведении школьных конкурсов и олимпиад, утвержденное приказом Министерства образования и исследований № 1222 от 06.11.2022г. с изменениями и дополнения, согласно Приказа МОИ № По Приказу МОИ №67 от 31 января 2025 года; ИЗМЕНЕН ПМОИ120 от 27.01.25, МО25-28/31.01.25 ст.67; в силу с 31.01.25
- Приказ Министерства образования и исследований Республики Молдова №1584 от 05.11.2024 г. «Об организации районных/муниципальных/зональных олимпиад на основе единых тестов»;
- Приказ Министерства образования и исследований №1684 от 25.11.2024 «О Программе мероприятий по поддержке учащихся, способных к высокой успеваемости в общеобразовательных учреждениях на 2025 год»;
- Решение Административного совета ГУО № X/10 от 24 октября 2023 года «О внесении изменения в Положение об организации и проведении предметных региональных олимпиад на уровне АТО Гагаузия, утвержденное Решением АС № I/1 от 12 января 2023 года»;
- Решение Административного совета Главного управления образования Гагаузии № II/4 от 16.02.2023 г. «Об утверждении Положения по организации и проведения региональной олимпиады по Физическому воспитанию»;
- Приказ Главного управления образования Гагаузии № 01/1-08-480 от 20 ноября 2024 г. «Об организации и проведении региональных предметных олимпиад-2025 г.»;

- Приказ Главного управления образования Гагаузии № 01/1-08-482 от 22.11.2024 года «О внесении изменения в Приказ Главного управления образования Гагаузии № 01/1-08-480 от 20 ноября 2024 г. «Об организации и проведении региональных предметных олимпиад-2025 г.»
- Приказ ГУО Гагаузии № 01/1-08-17 от 27.01.2025 г. «Об предварительных результатах Региональных предметных олимпиад-2025 по Экологии»;
- Приказ ГУО Гагаузии № 01/1-08-36 от 06.02.2025 г. «Об окончательных итогах Региональных предметных олимпиад-2024 по Математике, Румынскому языку и литературе (ал.), Биологии, Румынскому языку и литературе (яз.обуч.)»;
- Приказ ГУО Гагаузии № 01/1-08-46 от 12.02.2025 г. «Об окончательных итогах Региональных предметных олимпиад-2024 по Химии, Географии, Физике, Русскому языку и литературе (яз.обуч.), Русский язык и литература (нац.шк.)»;
- Приказ ГУО Гагаузии № 01/1-08-66 от 21.02.2025 г. «Об окончательных итогах Региональных предметных олимпиад-2024 по Английскому языку, Истории румын и всеобщей истории в 5-6 классах, Истории румын и всеобщей истории в 9-12 классах»;
- Приказ ГУО Гагаузии № 01/1-08-85 от 26.02.2025 г. «Об окончательных итогах Региональных предметных олимпиад-2024 по Французскому языку, Немецкому языку, Болгарскому языку и литературе, Информатике»;
- Приказ ГУО Гагаузии № 01/1-08-92 от 28.02.2025 г. «Об окончательных итогах Региональных предметных олимпиад-2024 по Гагаузскому языку и литературе в 9-12 классах, Гагаузскому языку и литературе в 5-8 классах»;
- Приказ ГУО Гагаузии №01/1-08-178 от 10 апреля 2025 года «Об окончательных итогах региональной предметной олимпиады -2024 по **Наукам**»;
- Приказ ГУО Гагаузии №01/1-08-255 от -07 мая 2024 года «Об окончательных итогах региональной предметной олимпиады -2024 по **Физическому воспитанию**»;
- Proces Verbal Nr.01 al juriului de verificare a lucrărilor la Olimpiada de **Economie** – **cl. 10**, etapa zonală 16.02.2025.
- Proces Verbal Nr.02 al juriului de verificare a lucrărilor la Olimpiada de **Economie** – **cl. 11**, etapa zonală 16.02.2025.
- Proces Verbal Nr.03 al juriului de verificare a lucrărilor la Olimpiada de **Economie** – **cl. 12**, etapa zonală 16.02.2025.

Одна из основных программ, реализуемых в рамках Программы деятельности Главного управления образования Гагаузии – программа «Одаренные дети». Выявление и развитие одаренных учащихся, помощь в реализации их потенциальных возможностей одна из основных задач дидактических кадров Гагаузии. Методы и формы работы с одаренными учащимися прежде всего должны органически сочетаться с методами и формами работы со всеми учащимися и в то же время отличаться определенным своеобразием:

- тематические и проблемные мини-курсы,
- «мозговые штурмы» во всех вариантах,
- ролевые тренинги,
- развитие исследовательских умений и художественной активности в форме научно-практической работы или творческих зачетов, предметных марафонов и конкурсов и т.д.

Одаренные учащиеся обучаются в классах вместе с другими, тоже очень хорошо подготовленными и способными школьниками, что позволяет создавать условия для дальнейшей социальной адаптации одаренных детей и одновременно для выявления скрытой до определенного времени одаренности, для максимально возможного развития всех учащихся.

Среди форм и методов внеурочной работы широкими возможностями выявления и развития одаренных учащихся обладают: факультативы, кружки, конкурсы, интеллектуальные марафоны; привлечение одаренных детей к участию в самых различных олимпиадах и научно-практических конференциях; система внеурочной исследовательской работы учащихся. Важным фактором, влияющим на развитие одаренных школьников и на выявление скрытых одаренности и способностей, является система внеклассной воспитательной работы в школе. Основой формирования такой системы выступает «погружение в предмет/ культуру». Одной из таких форм является Региональная предметная олимпиада.

Ежегодная Олимпиада по всем школьным предметам, массовое мероприятие с одаренными учащимися в Республике Молдова. В январе-апреле месяце проводится региональный этап олимпиады, победители и призеры которой, становятся участниками республиканского этапа. Участие в олимпиаде - это возможность получить новые знания, определить и развить свои способности, проявить способность самостоятельного мышления и проявить себя, проверить свои силы. Следует отметить, что оценка ребенка как одаренного не является самоцелью. Выявление одаренных детей необходимо для постановки адекватных задач их обучения и воспитания, а также оказания им психологической помощи и поддержки.

Региональные предметные олимпиады школьников в 2024-2025 учебном году предоставили возможность учащимся образовательных учреждений Гагаузии принять участие в 24 направлениях (21 из которых анализируются в рамках данного мониторинга), которые прошли в следующие периоды в следующих классах:

№	Дата	Предмет	Возраст/класс
1.	25.01.2025 г.	Экология	13-18 лет
2.	01.02.2025г.	Математика	7-12 классы
3.		Румынский язык и литература (аолингв.)	9-12 классы
4.	02.02.2025г.	Биология	9-12 классы
5.		Румынский язык и литература (нац. шк.)	9-12 классы
6.	08.02.2025г.	Химия	9-12 классы
7.		География	9-12 классы
8.	09.02.2025г.	Физика	9-12 классы
9.		Русский язык и литература (язык обучения)	9-12 классы
10.		Русский язык и литература (нац. шк.)	9 класс
11.	15.02.2025г.	Английский язык	9-12 классы
12.	16.02.2025г.	История румын и всеобщая история	9-12 классы
13.		Экономика	10-12 классы
14.	22.02.25г.	Французский язык	9-12 классы
15.		Немецкий язык	9-12 классы

16.		Гагаузский язык и литература	9-12 классы
17.		Болгарский язык и литература	9-12 классы
18.	23.02.2025 г.	Информатика	(7)8-12 классы
19.	06.04.2025г.	Естественные науки	7-12 классы
20.	19.04.2025г.	Физическое воспитание	9-12 классы

Необходимо отметить, что уже второй учебный год, в рамках проведения Региональных олимпиад, учащимся Гагаузии была предоставлена возможность принять участие в зональной олимпиаде по *Экономике*, которая проводилась на базе образовательного учреждения Echipa Junior Achievement Moldova, Str. A. Sciusev 64, Chişinău, Republica Moldova. Зональная олимпиада по Экономике приглашала к участию от каждого образовательного учреждения не более 3-х учащихся 10 класса, не более 3-х учащихся 11 класса и не более 3-х учащихся 12 класса. Организаторы брали на себя все расходы, связанные с участием (транспорт, питание и т.д.) – последующее предоставление проездных билетов или сумму расхода на ГСМ. Время, отведенное на выполнение конкурсных заданий по Экономике – 3 астрономических часа (10.00-13.00). Тесты по олимпиаде по Экономике были как на русском, так и на румынском языках.

Данная информация была своевременно направлена по все образовательные учреждения Гагаузии. А также пакет документов с материалами по факультативной дисциплине Экономическое и предпринимательское образование с I-XII класс на русском языке:

- тетрадь ученика,
- пособие по Прикладной экономике,
- учебная программа;
- пособие для учителя,
- дополнительный материал - <https://sites.google.com/chisinau.edu.md/educatia-financiar-antrepr-ru>

В итоге зарегистрировалось 19 учащихся образовательных учреждений, 18 из которых приняли участие в зональной олимпиаде по Экономике:

Учащиеся АТО Гагаузия, зарегистрировавшиеся к участию в зональной олимпиаде по Экономике (м. Кишинев) 2025

№	Образовательное учреждение	ФИО учащегося	Класс	ФИО учителя	Кол-во баллов	Присвоенное место
1.	ПУ ТЛ им. М. Еминеску м. Комрат	Доменко Богдан	10	Бузилэ Мария	58,5	-
2.	ПУ ТЛ им. С.Барановского с.Копчак	Язаджи Марина	10	Манастырлы Зинаида	43,5	-
3.	ПУ ТЛ им. М. Еминеску м. Комрат	Мардарь Ксения	10	Бузилэ Мария	41,5	-
4.	ПУ ТЛ им. С.Барановского с.Копчак	Кирчиогло Виталий	10	Манастырлы Зинаида	39,5	-
5.	ПУ ТЛ им. С.Барановского с.Копчак	Кабак Дмитрий	10	Манастырлы Зинаида	36,5	-
6.	ПУ МТ ТЛ им. С. Демиреля с. Конгаз	Душков Николай	10	Радова Александра	35	-
7.	ПУ ТЛ им. М. Еминеску м. Комрат	Маларчук Александрина	10	Бузилэ Мария	29	-

8.	ПУ МТ ТЛ им. С. Демиреля с. Конгаз	Колева Юлия	11	Радова Александра	69	III
9.	ПУ ТЛ им. Д. Карачобана м. Комрат	Киряков Виталий	11	Сырбу Прасковья	66	III
10.	ПУ ТЛ им. Д. Карачобана м. Комрат	Сеиз Снежана	11	Сырбу Прасковья	60	III
11.	ПУ ТЛ им. Д. Карачобана м. Комрат	Кысса Виталий	11	Сырбу Прасковья	26,5	-
12.	ПУ ТЛ им. М. Еминеску м. Комрат	Стойнов Анна-Аделина	11	Бузилэ Мария	25,5	-
13.	ПУ ТЛ им. М. Еминеску м. Комрат	Койцан Светлана	11	Бузилэ Мария	24,5	-
14.	ПУ ТЛ им. М. Еминеску м. Комрат	Карпенко Юлия	11	Бузилэ Мария	22	-
15.	ПУ ТЛ им. Д. Карачобана м. Комрат	Кочанжи Анна	12	Варбан Юлия	49,5	III
16.	ПУ ТЛ им. Д. Карачобана м. Комрат	Якимов Егор	12	Варбан Юлия	42,5	III
17.	ПУ ТЛ им. Д. Карачобана м. Комрат	Бучий Максим	12	Кысса Лилия	41,5	III
18.	ПУ ТЛ им. С.Барановского с.Копчак	Драган Александр	12	Узун Ольга	30,5	-
19.	ПУ ТЛ им. Д. Карачобана м. Комрат	Кочанжи Анна	12	Варбан Юлия	Не участв.	-

Оценка работ по Экологии и письменный тур по Физическому воспитанию осуществлялась в **Главном управлении образования Гагаузии**. Практическая часть по Физическому воспитанию оценивалась членами жюри **на спорт площадках учреждений**, утвержденных приказом ГУО по специфике проведения.

Также была организована работа апелляционных комиссий при обжаловании результатов проверки олимпиадной работы, центр работы апелляционных комиссий – **Главное управление образования Гагаузии**. Подведение итогов олимпиад осуществлялось специалистами Главного управления образования, курирующими отдельные дисциплины.

Награждение призеров Региональной предметной олимпиады в гимназическом и лицейском образовании осуществляется Главным управлением образования Гагаузии.

Анализ осуществлялся по следующим направлениям:

- 1. Динамика участия в региональных предметных олимпиадах по Гагаузии за последние пять лет;**
- 2. Анализ участия в Олимпиаде-2025 в разрезе теоретических лицеев (переход по ссылке):**
 - 2.1 Результативность участия в Олимпиаде-2025 в разрезе теоретических лицеев;
 - 2.2 Динамика результативности теоретических лицеев в региональных олимпиадах за последние пять лет;
 - 2.3 Анализ качества подготовки олимпийских команд теоретических лицеев к Олимпиаде-2025;
 - 2.4 Коэффициент успешности олимпийских команд теоретических лицеев в Олимпиаде-2025;
- 3. Анализ участия в Олимпиаде-2025 в разрезе гимназий (переход по ссылке):**
 - 3.1. Результативность участия в Олимпиаде 2025 в разрезе гимназий;
 - 3.2. Динамика результативности в региональной олимпиаде в разрезе гимназий за последние 5 лет;
 - 3.3. Анализ качества подготовки олимпийских команд гимназий в Олимпиаде-2025;
 - 3.4. Анализ коэффициента успешности в разрезе олимпийских команд гимназий
- 4. Количественный состав участников Олимпиад-2025 в разрезе образовательных учреждений;**

4.1. в разрезе Теоретических лицеев Гагаузии;

4.2. в разрезе Гимназий Гагаузии.

5. Анализ итогов региональной Олимпиады-2025 в разрезе предметов и дидактических кадров:

5.1. Анализ динамики участия в олимпиадах в разрезе предметов

5.2. Рейтинг предметов по вовлеченности образовательных учреждений в олимпиадный процесс;

5.3. Процентный рейтинг предметов по степени вовлеченности образовательных учреждений Гагаузии;

5.4. Анализ результативности в разрезе предметов;

5.5. % реализации олимпиадных заданий;

5.6. Анализ результативности участия в олимпиадах-2025 в разрезе дидактических кадров образовательных учреждений

6. Информационно-аналитические справки в разрезе дисциплин (переход по ссылкам):

6.1. Сводная цифровая информация;

6.2. Анализ участия ОУ в региональной олимпиаде-2025;

6.3. Цифровой анализ участия за 5 лет;

6.4. Анализ результатов олимпиады по дисциплине 2025;

6.5. Анализ общей результативности в разрезе предмета;

6.6. % реализации теста по классам;

6.7. Сравнительный анализ участия в динамике;

6.8. Анализ участия УЗ и педагогов, делегировавших своих учащихся на региональную олимпиаду-2025 (из протокола)

6.9. Список образ-х учреждений, которые впервые включились в олимпиадное движение по предмету в 2025 году;

6.10. Анализ результ-ти участия в олимпиадах 2021-2025 в разрезе дидактических кадров образовательных учреждений;

6.11. Словесный анализ олимпиадной работы по дисциплине;

6.12. Выявленные нарушения;

6.13. Рекомендации менеджерам учебных заведений.

ХОД МОНИТОРИНГА:

1. Динамика участия в региональных предметных олимпиадах по Гагаузии за последние пять лет

Учебный год Приняли участие в регио- нальных олимпиадах	2019-2020 уч.г.	2021-2022 уч.г.	2022-2023 уч.г.	2023-2024 уч.г.	2024-2025 уч.год
Общее кол-во учащихся	848	865	888	938	1065

2. Анализ результатов Олимпиады-2025 в разрезе теоретических лицеев:

2.1 Результативность участия в Олимпиаде-2025 в разрезе теоретических лицеев:

Информация представлена в сравнении с 2023-2024 учебным годом:

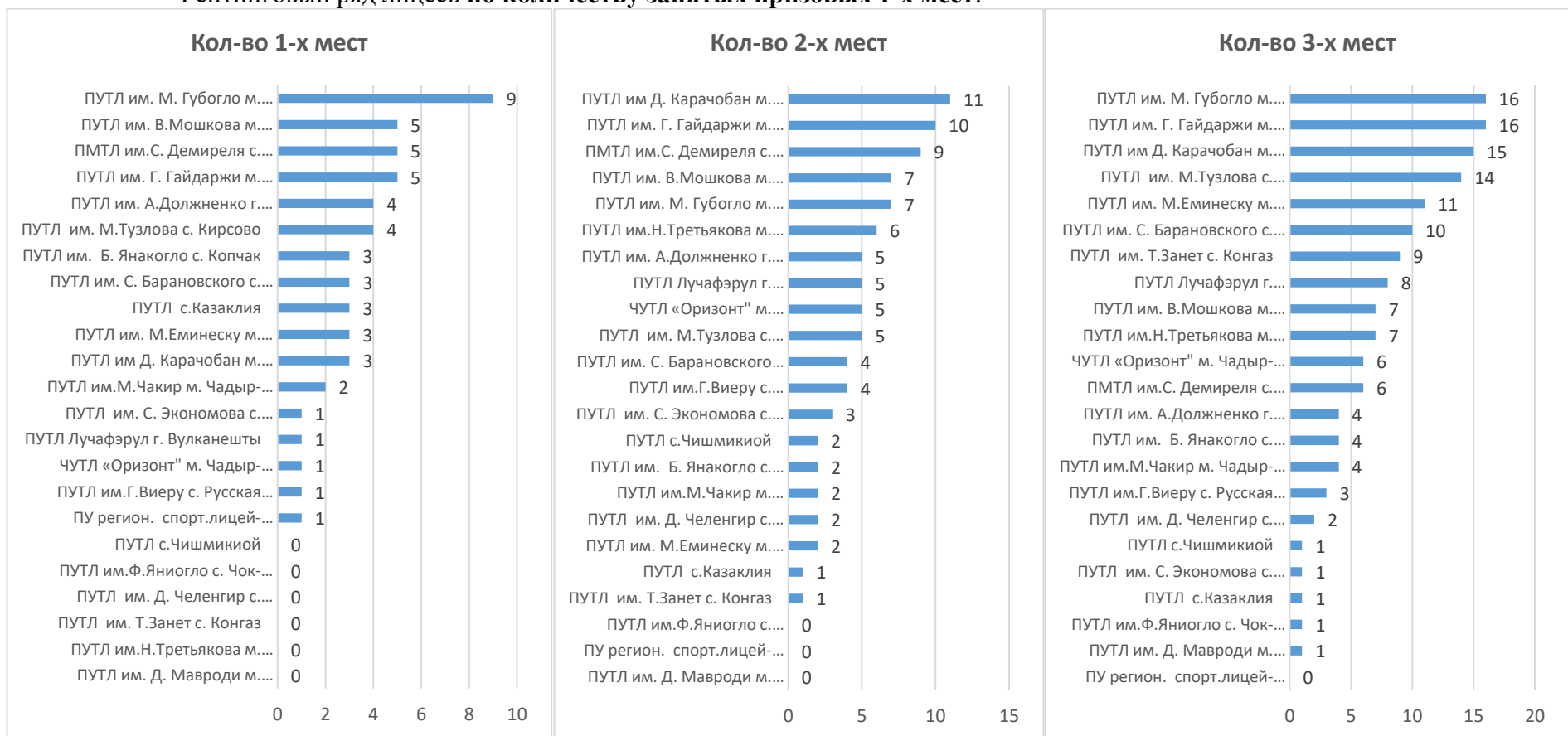
Доступ к google-таблице в разрезе ОУ:
https://docs.google.com/spreadsheets/d/1I_FadiiPUYfNqjRGWoWeYO6LXAligi_Q/edit?usp=sharing&ouid=114104045591280913589&rtfpof=true&sd=true

№	Образовательное учреждение	Кол-во участников		Занято мест							
				I место		II место		III место		Итого мест	
		2024	2025	2024	2025	2024	2025	2024	2025	2024	2025
1	ПУТЛ им. Г. Гайдаржи м. Комрат	62	72	3	5	7	10	19	16	29	31
2	ПУТЛ им Д. Карачобан м. Комрат	56	66	2	3	5	11	9	15	16	29
3	ПУТЛ им. Д. Мавроди м. Комрат	20	30	0	0	0	0	3	1	3	1
4	ПУ регион. спорт.лицей-интернат м. Комрат	8	5	1	1	0	0	0	0	1	1
5	ПУТЛ им. М.Еминеску м. Комрат	29	51	1	3	3	2	7	11	11	16
6	ПУТЛ им.Н.Третьякова м. Комрат	42	49	2	0	5	6	9	7	16	13
7	ПУТЛ им. М.Тузлова с. Кирсово	39	44	7	4	9	5	7	14	23	23
8	ПУТЛ им. Т.Занет с. Конгаз	32	26	1	0	3	1	1	9	5	10
9	ПМТЛ им.С. Демиреля с. Конгаз	37	47	0	5	5	9	4	6	9	20
10	ПУТЛ им. Д. Челенгир с. Авдарма	22	26	0	0	0	2	2	2	2	4
11	ПУТЛ им.Г.Виеру с. Русская Киселия	13	20	1	1	1	4	3	3	5	8
12	ПУТЛ им. М. Губогло м. Чадыр-Лунга	55	59	5	9	9	7	11	16	25	32
13	ПУТЛ им.Ф.Яниогло с. Чок-Майдан	9	11	1	0	0	0	2	1	3	1
14	ПУТЛ им. В.Мошкова м. Чадыр-Лунга	64	54	2	5	12	7	16+1	7	31	19
15	ПУТЛ им.М.Чакир м. Чадыр-Лунга	32	33	5	2	2	2	1	4	8	8
16	ЧУТЛ «Оризонт" м. Чадыр-Лунга	42	38	3	1	5	5	6	6	14	12

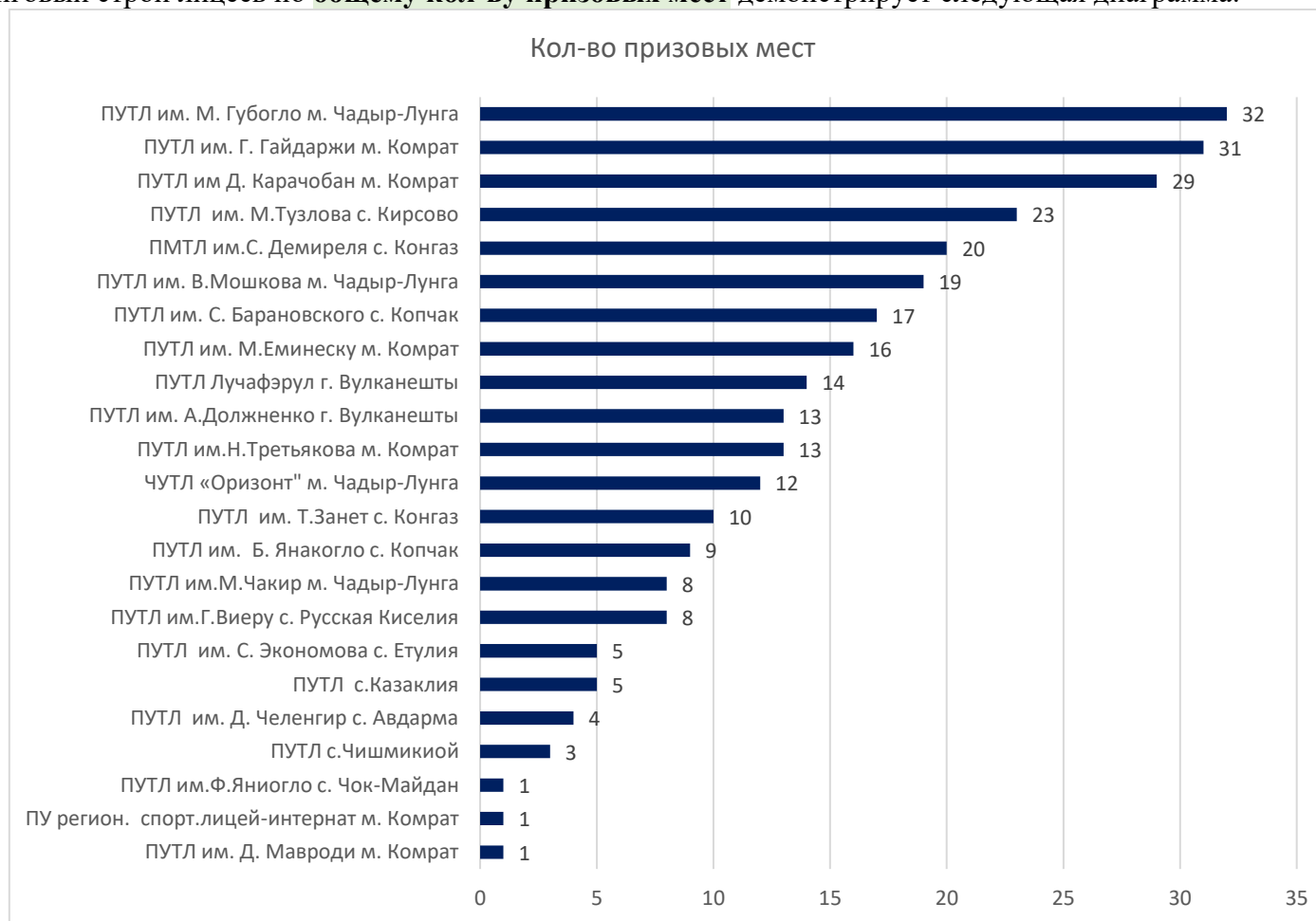
17	ПУТЛ с.Казаклия	24	25	1	3	1	1	6	1	8	5
18	ПУТЛ им. С. Барановского с. Копчак	42	54	2	3	9	4	6+1	10	18	17
19	ПУТЛ им. Б. Янакогло с. Копчак	28	29	1	3	7	2	4	4	12	9
20	ПУТЛ Лучафэрул г. Вулканешты	30	34	2	1	3	5	6	8	11	14
21	ПУТЛ им. А.Долженко г. Вулканешты	38	42	4	4	6	5	8	4	18	13
22	ПУТЛ им. С. Экономова с. Етулия	31	26	2	1	0	3	5	1	7	5
23	ПУТЛ с.Чишмикиой	12	15	0	0	0	2	1	1	1	3
	Итого	763	856	46	54	92	93	138	147	276	294

По данным таблицы видно, что в лицеях **всего занято призовых мест 294**, (2024 год – 276).

Рейтинговый ряд лицеев по количеству занятых призовых 1-х мест:



Рейтинговый строй лицеев по **общему кол-ву призовых мест** демонстрирует следующая диаграмма:



Данные диаграммы показывают, что **лидируют**:

1. ПУ ТЛ им. М. Губогло м. Чадыр-Лунга;
2. ПУ ТЛ им. Г. Гайдаржи с. Комрат;
3. ПУ ТЛ им. Д. Карачобана м. Комрат;
4. ПУ ТЛ им. М. Тузлова с. Кирсово;
5. ПУ ТЛ им. С. Демиреля с. Конгаз.

Самый низкий показатель у:

1. ПУ ТЛ им. Ф. Яниогло с. Чок-Майдан;
2. ПУ ТЛ им. Д. Мавроди м. Комрат;
3. ПУ РСЛИ м. Комрат.

2.2 Динамика результативности теоретических лицеев в региональных олимпиадах за последние пять лет:

№	Учебное заведение	Кол-во призовых мест, занятых командами лицеев в региональных олимпиадах				
		2019-2020	2021-2022	2022-2023	2023-2024	2024-2025
1	ПУТЛ им. Г. Гайдаржи м. Комрат	30	30	32	29	31
2	ПУТЛ им Д. Карачобан м. Комрат	19	13	22	16	29
3	ПУТЛ им. Д. Мавроди м. Комрат	1	4	4	3	1
4	ПУ регион. спорт.лицей-интернат м. Комрат	1	1	0	1	1
5	ПУТЛ им. М.Еминеску м. Комрат	14	9	15	11	16
6	ПУТЛ им.Н.Третьякова м. Комрат	21	14	10	16	13
7	ПУТЛ им. М.Тузлова с. Кирсово	14	16	21	23	23
8	ПУТЛ им. Т.Занет с. Конгаз	14	9	9	5	10
9	ПМТЛ им.С. Демиреля с. Конгаз	20	17	11	9	20
10	ПУТЛ им. Д. Челенгир с. Авдарма	5	4	5	2	4
11	ПУТЛ им.Г.Виеру с. Русская Киселия	8	7	8	5	8
12	ПУТЛ им. М. Губогло м. Чадыр-Лунга	29	24	38	25	32
13	ПУТЛ им.Ф.Яниогло с. Чок-Майдан	6	5	1	3	1
14	ПУТЛ им. В.Мошкова м. Чадыр-Лунга	16	22	29	31	19
15	ПУТЛ им.М.Чакир м. Чадыр-Лунга	16	8	11	8	8
16	ЧУТЛ «Оризонт" м. Чадыр-Лунга	13	8	14	14	12
17	ПУТЛ с.Казаклия	4	4	0	8	5
18	ПУТЛ им. С. Барановского с. Копчак	15	15	18	18	17
19	ПУТЛ им. Б. Янакогло с. Копчак	9	9	9	12	9
20	ПУТЛ Лучафэрул г. Вулканешты	5	8	11	11	14
21	ПУТЛ им. А.Долженко г. Вулканешты	7	13	16	18	13
22	ПУТЛ им. С. Экономова с. Етулия	2	6	7	7	5
23	ПУТЛ с.Чишмикиой	1	6	1	1	3
Итого		270	252	292	276	294

Из данной таблицы видно, что у 10 лицеев **кол-во призеров увеличивается** в сравнении с 2024 годом:

1. ПУТЛ им. Г. Гайдаржи м. Комрат
2. ПУТЛ им Д. Карачобан м. Комрат
3. ПУТЛ им. М.Еминеску м. Комрат
4. ПУТЛ им. Т.Занет с. Конгаз
5. ПМТЛ им.С. Демиреля с. Конгаз
6. ПУТЛ им. Д. Челенгир с. Авдарма
7. ПУТЛ им.Г.Виеру с. Русская Киселия
8. ПУТЛ им. М. Губогло м. Чадыр-Лунга
9. ПУТЛ Лучафэрул г. Вулканешты
10. ПУТЛ с. Чиимикиой

2.3 Анализ качества подготовки олимпийских команд теоретических лицеев к Олимпиаде-2025

Качество подготовки олимпийской команды представляет собой процент учащихся, занявших призовые места из всех учащихся олимпийской команды учебного заведения.

Средний показатель качества среди олимпийских команд теоретических лицеев **составляет 34 %** (2024 год - **32,39%**)

№	Образовательное учреждение	Кол-во участников 2025	Итого призовых мест 2025	% качества подготовки
1	ПУТЛ им. Г. Гайдаржи м. Комрат	72	31	43%
2	ПУТЛ им Д. Карачобан м. Комрат	66	29	44%
3	ПУТЛ им. Д. Мавроди м. Комрат	30	1	3%
4	ПУ регион. спорт.лицей-интернат м. Комрат	5	1	20%
5	ПУТЛ им. М.Еминеску м. Комрат	51	16	31%
6	ПУТЛ им.Н.Третьякова м. Комрат	49	13	27%
7	ПУТЛ им. М.Тузлова с. Кирсово	44	23	52%
8	ПУТЛ им. Т.Занет с. Конгаз	26	10	38%
9	ПМТЛ им.С. Демиреля с. Конгаз	47	20	43%
10	ПУТЛ им. Д. Челенгир с. Авдарма	26	4	15%
11	ПУТЛ им.Г.Виеру с. Русская Киселия	20	8	40%
12	ПУТЛ им. М. Губогло м. Чадыр-Лунга	59	32	54%
13	ПУТЛ им.Ф.Яниогло с. Чок-Майдан	11	1	9%
14	ПУТЛ им. В.Мошкова м. Чадыр-Лунга	54	19	35%
15	ПУТЛ им.М.Чакир м. Чадыр-Лунга	33	8	24%
16	ЧУТЛ «Оризонт" м. Чадыр-Лунга	38	12	32%

17	ПУТЛ с.Казаклия	25	5	20%
18	ПУТЛ им. С. Барановского с. Копчак	54	17	31%
19	ПУТЛ им. Б. Янаогло с. Копчак	29	9	31%
20	ПУТЛ Лучафэрул г. Вулканешты	34	14	41%
21	ПУТЛ им. А.Долженко г. Вулканешты	42	13	31%
22	ПУТЛ им. С. Экономова с. Етулия	26	5	19%
23	ПУТЛ с.Чишмикиой	15	3	20%
	Итого	856	294	34%

Ниже представляем визуальную сравнительную диаграмму:



Диаграмма четко демонстрирует, что качество подготовки олимпийской команды в 9 лицеях выше среднего, среди которых лидирует:

1. ПУТЛ им. В.Мошкова м. Чадыр-Лунга
2. ПУТЛ им. Т.Занет с. Конгаз
3. ПУТЛ им.Г.Виеру с. Русская Киселия
4. ПУТЛ Лучафэрул г. Вулканешты
5. ПУТЛ им. Г. Гайдаржи м. Комрат
6. ПУТЛ им Д. Карачобан м. Комрат
7. ПМТЛ им.С. Демиреля с. Конгаз
8. ПУТЛ им. М.Тузлова с. Кирсово
9. ПУТЛ им. М. Губогло м. Чадыр-Лунга

Самый низкое качество подготовки олимпийской команды у:

1. ПУТЛ им. Д. Мавроди м. Комрат
2. ПУТЛ им.Ф.Яниогло с. Чок-Майдан

2.4 Коэффициент успешности олимпийских команд теоретических лицеев в Олимпиаде2025

Коэффициент успешности – это процент количества победителей и призеров Олимпиады учебного заведения по отношению к общему числу победителей и призеров Олимпиады в разрезе лицеев.

№	Образовательное учреждение	Итого мест 2025	% коэффициента успешности
1	ПУТЛ им. Г. Гайдаржи м. Комрат	31	10,6%
2	ПУТЛ им Д. Карачобан м. Комрат	29	9,9%
3	ПУТЛ им. Д. Мавроди м. Комрат	1	0,3%
4	ПУ регион. спорт.лицей-интернат м. Комрат	1	0,3%
5	ПУТЛ им. М.Еминеску м. Комрат	16	5,5%
6	ПУТЛ им.Н.Третьякова м. Комрат	13	4,5%
7	ПУТЛ им. М.Тузлова с. Кирсово	23	7,9%
8	ПУТЛ им. Т.Занет с. Конгаз	10	3,4%
9	ПМТЛ им.С. Демиреля с. Конгаз	20	6,8%
10	ПУТЛ им. Д. Челенгир с. Авдарма	4	1,4%
11	ПУТЛ им.Г.Виеру с. Русская Киселия	8	2,7%
12	ПУТЛ им. М. Губогло м. Чадыр-Лунга	32	11%
13	ПУТЛ им.Ф.Яниогло с. Чок-Майдан	1	0,3%
14	ПУТЛ им. В.Мошкова м. Чадыр-Лунга	19	6,5%

15	ПУТЛ им.М.Чакир м. Чадыр-Лунга	8	2,7%
16	ЧУТЛ «Оризонт" м. Чадыр-Лунга	12	4,1%
17	ПУТЛ с.Казаклия	5	1,7%
18	ПУТЛ им. С. Барановского с. Копчак	17	5,8%
19	ПУТЛ им. Б. Янаогло с. Копчак	9	3%
20	ПУТЛ Лучафэрул г. Вулканешты	14	4,8%
21	ПУТЛ им. А.Долженко г. Вулканешты	13	4,5%
22	ПУТЛ им. С. Экономова с. Етулия	5	1,7%
23	ПУТЛ с.Чишмикиой	3	1%
	Итого	292	100%

Коэффициент успешности в рейтинге лицеев отражена в следующей диаграмме:



Данная диаграмма по сути отражает %-ное соотношение победителей-призеров, что отражено и в диаграмме по кол-ву призеров. Лидируют:

1. ПУТЛ им Д. Карачобан м. Комрат
2. ПУТЛ им. Г. Гайдаржи м. Комрат
3. ПУТЛ им. М. Губогло м. Чадыр-Лунга

3. Анализ участия в Олимпиаде-2025 в разрезе гимназий:

3.1.Результативность участия в Олимпиаде 2025 в разрезе гимназий

Результаты представлены в сравнении с 2024 годом

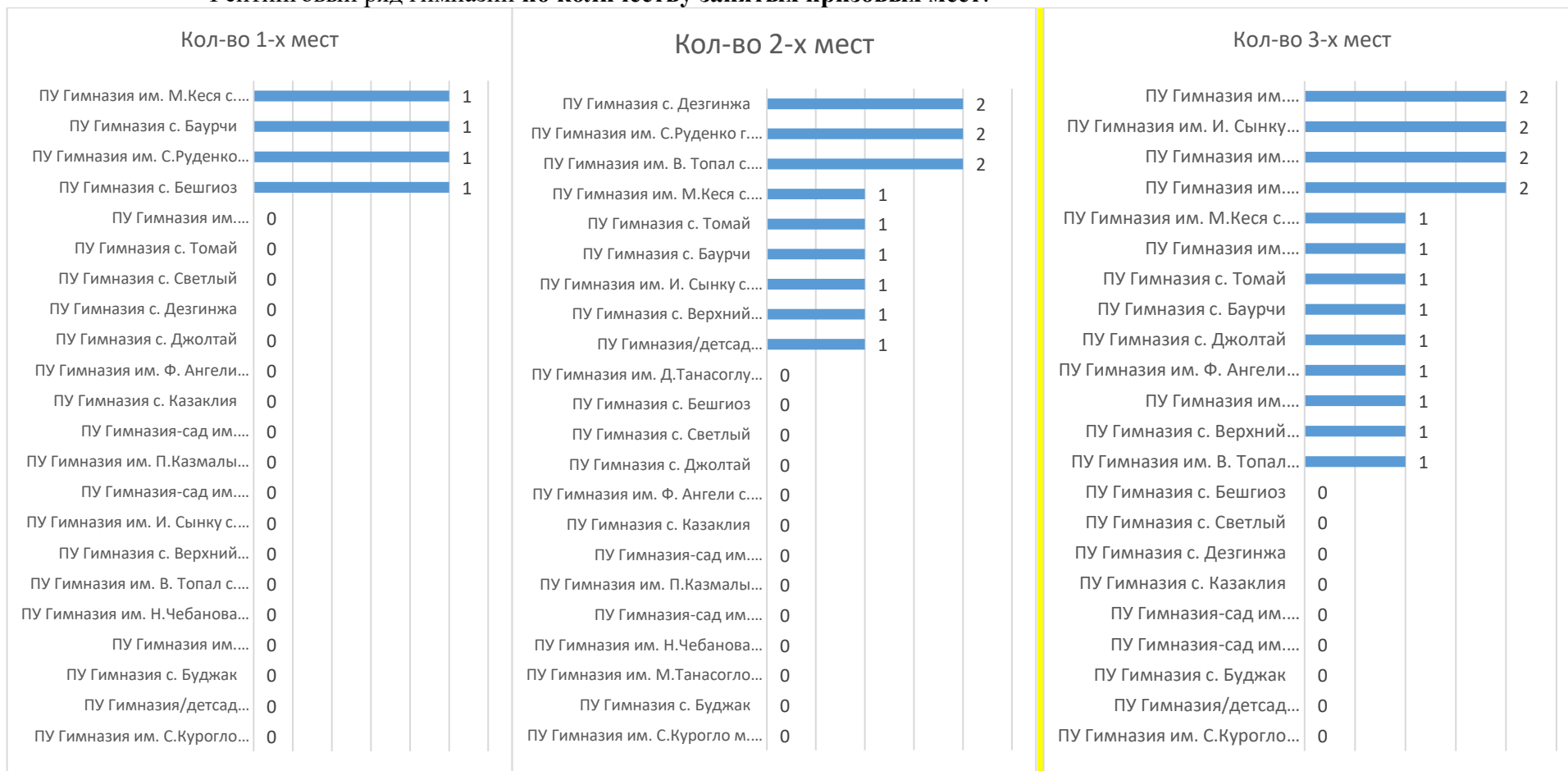
Доступ к google-таблице в разрезе ОУ:
https://docs.google.com/spreadsheets/d/1I_FadiiPUYfNQjrGWOWeYO6LXAligi_Q/edit?usp=sharing&ouid=114104045591280913589&rtfpof=true&sd=true

№	Учебное заведение	Всего участ.		Занято мест							
		2024	2025	I место		II место		III место		Итого мест	
				2024	2025	2024	2025	2024	2025	2024	2025
1.	ПУ Гимназия им. С.Курогло м. Комрат	9	14	0	0	0	0	2	0	2	0
2.	ПУ Гимназия/детсад С.Демиреля м. Комрат	7	6	0	0	0	1	0	0	0	1
3.	ПУ Гимназия с. Буджак	1	3	0	0	0	0	0	0	0	0
4.	ПУ Гимназия им. М.Танасогло с. Кирсово	18	16	0	0	2	0	2	2	4	2
5.	ПУ Гимназия им. Н.Чебанова с. Конгаз	6	12	1	0	0	0	1	2	2	2
6.	ПУ Гимназия им. В. Топал с. Конгаз	7	10	0	0	0	2	1	1	1	3
7.	ПУ Гимназия с. Верхний Конгазчик	8	8	0	0	0	1	1	1	1	2
8.	ПУ Гимназия им. И. Сынку с. Котовское	10	13	0	0	3	1	2	2	5	3
9.	ПУ Гимназия-сад им. М.Вовчок с. Ферापонтъевка	1	4	0	0	0	0	0	0	0	0
10.	ПУ Гимназия им. П.Казмалы м. Чадыр-Лунга	15	7	1	0	2	0	1	1	4	1
11.	ПУ Гимназия-сад им. Г.Сыртмача м. Ч-Лунга	5	4	0	0	0	0	0	0	0	0
12.	ПУ Гимназия с. Казаклия	8	8	0	0	0	0	0	0	0	0
13.	ПУ Гимназия им. Ф. Ангели с. Гайдары	8	7	0	0	0	0	0	1	0	1
14.	ПУ Гимназия с. Джолтай	1	7	0	0	0	0	0	1	0	1
15.	ПУ Гимназия им. С.Руденко г. Вулканешты	7	12	0	1	0	2	4	2	4	5
16.	ПУ Гимназия с. Дезгинжа	9	14	0	0	0	2	1	0	1	2
17.	ПУ Гимназия с. Светлый	2	8	0	0	0	0	0	0	0	0
18.	ПУ Гимназия с. Баурчи	16	16	1	1	1	1	1	1	3	3
19.	ПУ Гимназия с. Томай	9	10	0	0	0	1	1	1	1	2

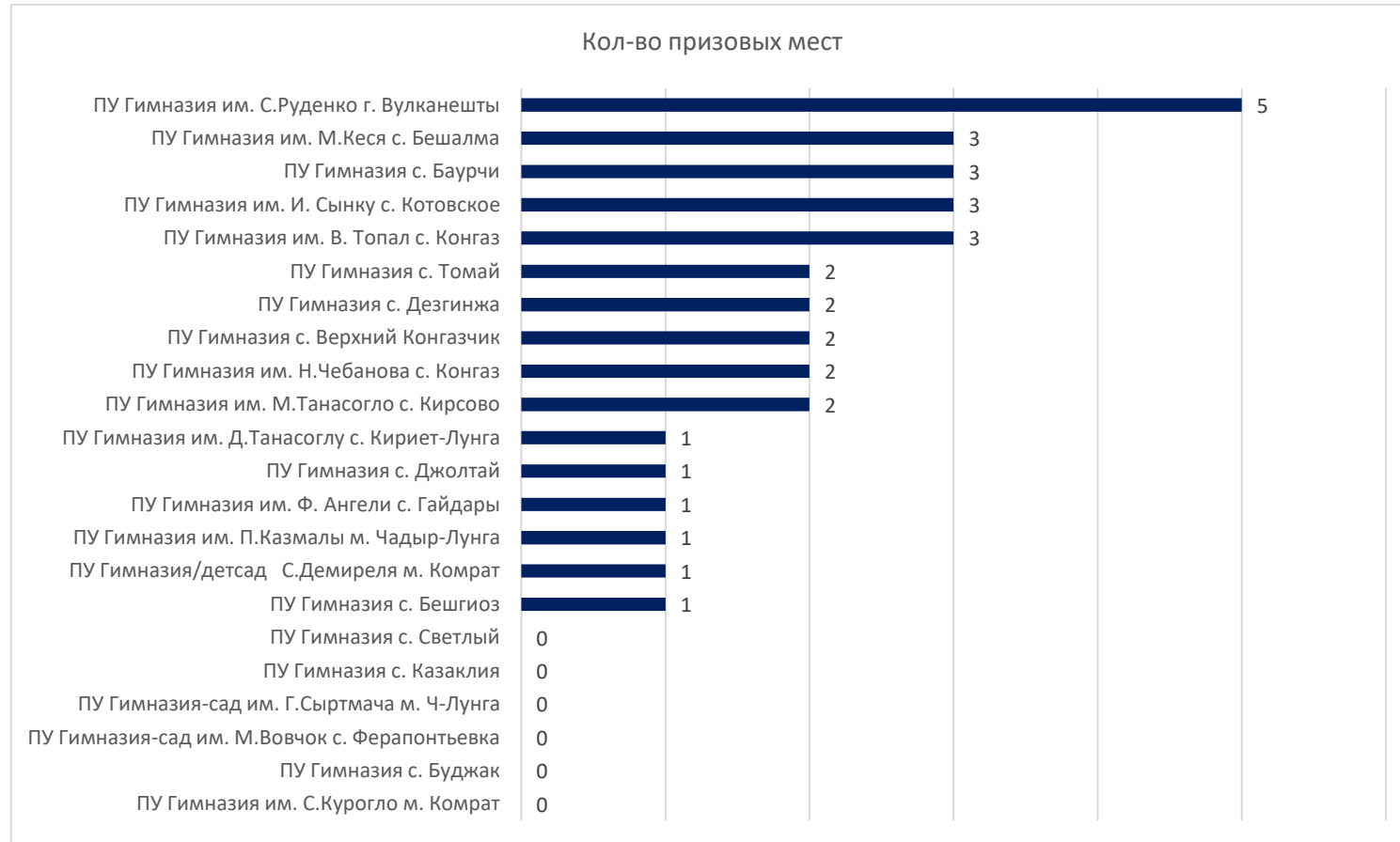
20	ПУ Гимназия с. Бешгиоз	16	12	1	1	1	0	0	0	2	1
21	ПУ Гимназия им. Д.Танасоглу с. Кириет-Лунга	2	9	0	0	0	0	0	1	0	1
22	ПУ Гимназия им. М.Кеся с. Бешалма	6	9	1	1	0	1	2	1	3	3
	Итого	171	209	5	4	9	12	19	17	33	33

По данным таблицы видно, что всего призовых мест в гимназиях **33** (2024 год – 33).

Рейтинговый ряд гимназий по количеству занятых призовых мест:



Рейтинговый строй гимназий по общему кол-ву призовых мест демонстрирует следующая диаграмма:



Очень большое кол-во гимназий, чьи учащиеся не заняли ни одного призового места – 7 гимназий.

Полностью отсутствует в образовательном учреждении результативность работы с одаренными учащимися в:

1. ПУ Гимназия им. С.Курогло м. Комрат
2. ПУ Гимназия с. Бужак
3. ПУ Гимназия-сад им. М.Вовчок с. Ферапонтъевка
4. ПУ Гимназия-сад им. Г.Сыртмача м. Ч-Лунга
5. ПУ Гимназия с. Казаклия
6. ПУ Гимназия с. Светлый

3.2. Динамика результативности в региональной олимпиаде в разрезе гимназий за последние 5 лет

№	Учебное заведение	Кол-во призовых мест, занятых командами лицеев в региональных олимпиадах				
		2019-2020	2021-2022	2022-2023	2023-2024	2024-2025
1	ПУ Гимназия им. С.Курогло м. Комрат	0	0	4	2	0
2	ПУ Гимназия/детсад С.Демиреля м. Комрат	2	0	0	0	1
3	ПУ Гимназия с. Буджак	0	0	0	0	0
4	ПУ Гимназия им. М.Танасогло с. Кирсово	2	5	0	4	2
5	ПУ Гимназия им. Н.Чебанова с. Конгаз	0	1	2	2	2
6	ПУ Гимназия им. В. Топал с. Конгаз	1	3	2	1	3
7	ПУ Гимназия с. Конгазчик	2	0	0	1	2
8	ПУ Гимназия им. И. Сынку с. Котовское	0	1	3	5	3
9	ПУ Гимназия-сад им. М.Вовчок с. Ферапонтъевка	0	0	0	0	0
10	ПУ Гимназия им. П.Казмалы м. Чадыр-Лунга	1	3	1	4	1
11	ПУ Гимназия-сад им. Г.Сыртмача м. Ч-Лунга	0	0	1	0	0
12	ПУ Гимназия с. Казаклия	0	0	0	0	0
13	ПУ Гимназия им. Ф. Ангели с. Гайдары	0	0	0	0	1
14	ПУ Гимназия с. Джолтай	0	0	0	0	1
15	ПУ Гимназия им. С.Руденко г. Вулканешты	1	5	6	4	5
16	ПУ Гимназия с. Дезгинжа	0	3	2	1	2
17	ПУ Гимназия с. Светлый	0	0	1	0	0
18	ПУ Гимназия с. Баурчи	0	1	6	3	3
19	ПУ Гимназия с. Томай	2	0	3	1	2
20	ПУ Гимназия с. Бешгиоз	1	4	4	2	1
21	ПУ Гимназия им. Д.Танасоглу с. Кириет-Лунга	0	0	0	0	1
22	ПУ Гимназия им. М.Кеся с. Бешалма	2	1	1	3	3
Итого		14	27	36	33	33

Из данной таблицы видно, что у 9 гимназий кол-во призеров увеличивается в сравнении с 2024 годом: Понижаются количественные результаты в 5 гимназиях.

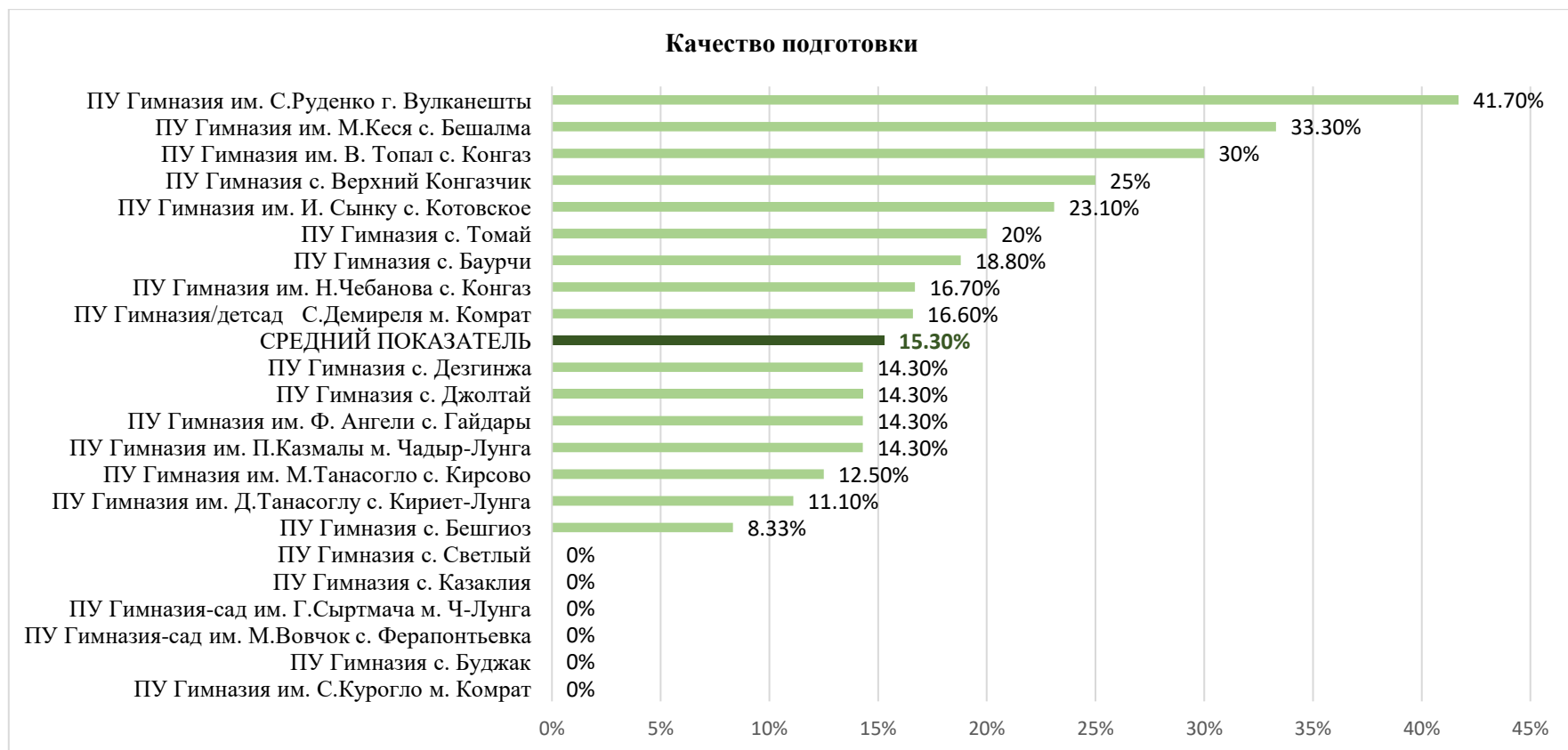
3.3. Анализ качества подготовки олимпийских команд гимназий в Олимпиаде-2025

Качество подготовки олимпийской команды представляет собой процент учащихся, занявших призовые места из всех учащихся олимпийской команды учебного заведения. Средний показатель качества среди олимпийских команд гимназий составляет **15,3%** (2024 год – 13,00%).

№	Учебное заведение	Всего участ.	Итого мест	% призеров
---	-------------------	--------------	------------	------------

1.	ПУ Гимназия им. С.Курогло м. Комрат	14	0	0%
2.	ПУ Гимназия/детсад С.Демиреля м. Комрат	6	1	16,6%
3.	ПУ Гимназия с. Буджак	3	0	0%
4.	ПУ Гимназия им. М.Танасогло с. Кирсово	16	2	12,5%
5.	ПУ Гимназия им. Н.Чебанова с. Конгаз	12	2	16,7%
6.	ПУ Гимназия им. В. Топал с. Конгаз	10	3	30%
7.	ПУ Гимназия с. Верхний Конгазчик	8	2	25%
8.	ПУ Гимназия им. И. Сынку с. Котовское	13	3	23,1%
9.	ПУ Гимназия-сад им. М.Вовчок с. Ферапонтьевка	4	0	0%
10.	ПУ Гимназия им. П.Казмалы м. Чадыр-Лунга	7	1	14,3%
11.	ПУ Гимназия-сад им. Г.Сыртмача м. Ч-Лунга	4	0	0%
12.	ПУ Гимназия с. Казаклия	8	0	0%
13.	ПУ Гимназия им. Ф. Ангели с. Гайдары	7	1	14,3%
14.	ПУ Гимназия с. Джолтай	7	1	14,3%
15.	ПУ Гимназия им. С.Руденко г. Вулканешты	12	5	41,7%
16.	ПУ Гимназия с. Дезгинжа	14	2	14,3%
17.	ПУ Гимназия с. Светлый	8	0	0%
18.	ПУ Гимназия с. Баурчи	16	3	18,8%
19.	ПУ Гимназия с. Томай	10	2	20%
20.	ПУ Гимназия с. Бешгиоз	12	1	8,3%
21.	ПУ Гимназия им. Д.Танасоглу с. Кириет-Лунга	9	1	11,1%
22.	ПУ Гимназия им. М.Кеся с. Бешалма	9	3	33,3%
	ИТОГО:	209	32	15,3%

Ниже представляем визуальную сравнительную диаграмму:



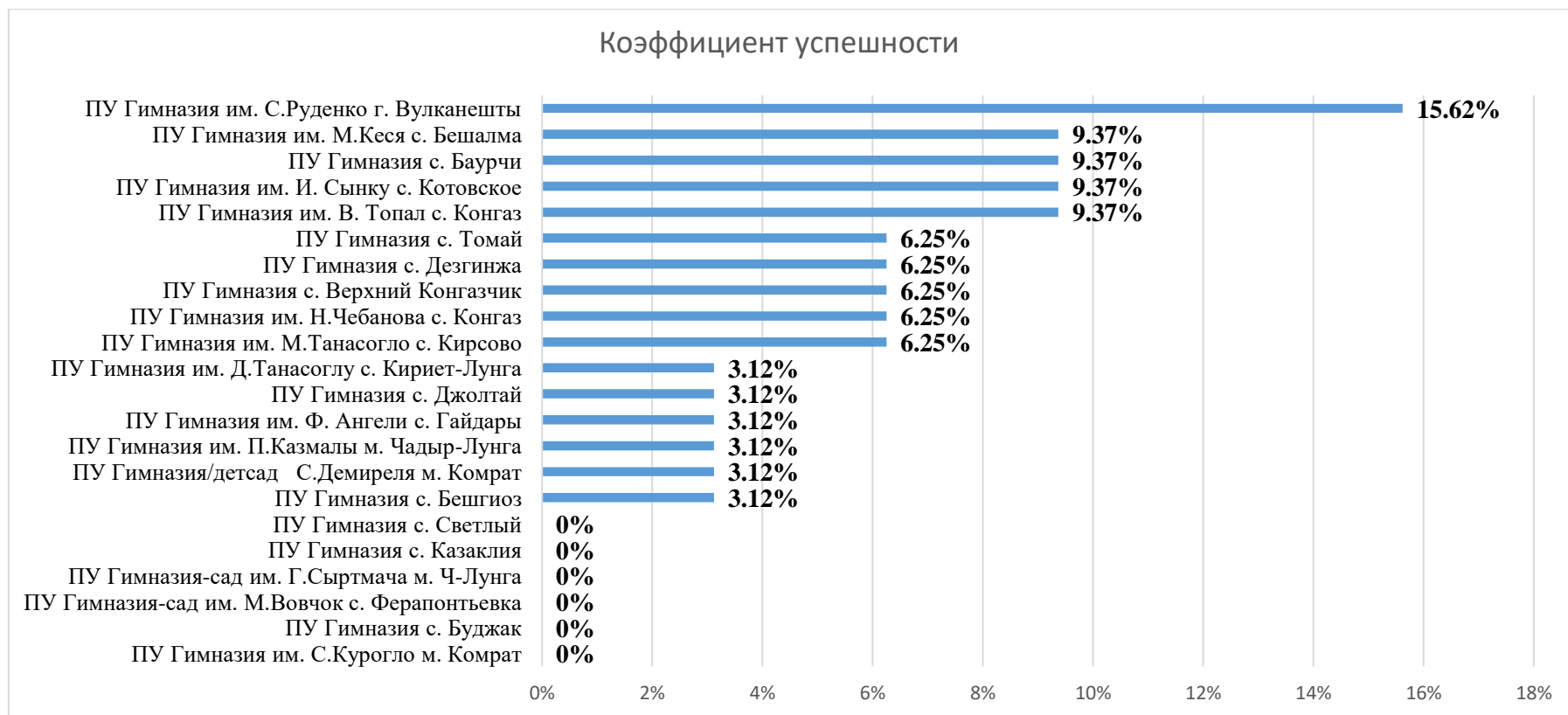
3.4. Анализ коэффициента успешности в разрезе олимпийских команд гимназий

Коэффициент успешности – это процент количества победителей и призеров Олимпиады учебного заведения по отношению к общему числу победителей и призеров Олимпиады в разрезе гимназий.

№	Учебное заведение	Итого мест	Коэффициент успешности
1.	ПУ Гимназия им. С.Курогло м. Комрат	0	0%
2.	ПУ Гимназия/детсад С.Демиреля м. Комрат	1	3,12%
3.	ПУ Гимназия с. Буджак	0	0%
4.	ПУ Гимназия им. М.Танасогло с. Кирсово	2	6,25%
5.	ПУ Гимназия им. Н.Чебанова с. Конгаз	2	6,25%
6.	ПУ Гимназия им. В. Топал с. Конгаз	3	9,37%
7.	ПУ Гимназия с. Верхний Конгазчик	2	6,25%
8.	ПУ Гимназия им. И. Сынку с. Котовское	3	9,37%
9.	ПУ Гимназия-сад им. М.Вовчок с. Ферапонтьевка	0	0%

10.	ПУ Гимназия им. П.Казмалы м. Чадыр-Лунга	1	3,12%
11.	ПУ Гимназия-сад им. Г.Сыртмача м. Ч-Лунга	0	0%
12.	ПУ Гимназия с. Казаклия	0	0%
13.	ПУ Гимназия им. Ф. Ангели с. Гайдары	1	3,12%
14.	ПУ Гимназия с. Джолтай	1	3,12%
15.	ПУ Гимназия им. С.Руденко г. Вулканешты	5	15,62%
16.	ПУ Гимназия с. Дезгинжа	2	6,25%
17.	ПУ Гимназия с. Светлый	0	0%
18.	ПУ Гимназия с. Баурчи	3	9,37%
19.	ПУ Гимназия с. Томай	2	6,25%
20.	ПУ Гимназия с. Бешгиоз	1	3,12%
21.	ПУ Гимназия им. Д.Танасоглу с. Кириет-Лунга	1	3,12%
22.	ПУ Гимназия им. М.Кеся с. Бешалма	3	9,37%
	Итого:	33	100%

Коэффициент успешности в рейтинге гимназий отражен в следующей диаграмме:



Данная диаграмма по сути отражает %-ное соотношение победителей-призеров, что отражено и в диаграмме по кол-ву призеров. Лидируют: ПУ Гимназия им. В. Топал с. Конгаз

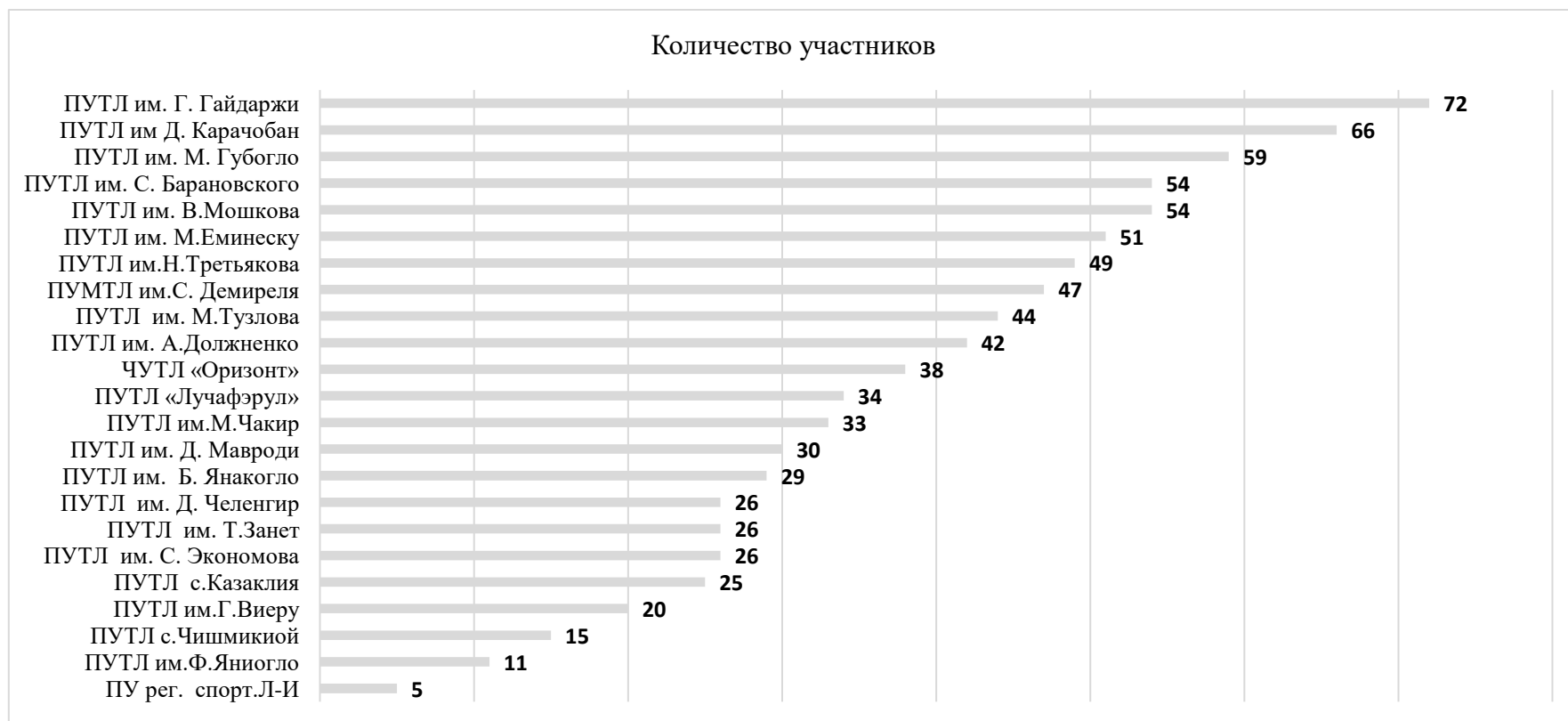
- ПУ Гимназия им. И. Сынку с. Котовское
- ПУ Гимназия с. Баурчи
- ПУ Гимназия им. М.Кеся с. Бешалма
- ПУ Гимназия им. С.Руденко г. Вулканешты

4. Количественный состав участников Олимпиад-2025 в разрезе образовательных учреждений

4.1 в разрезе Теоретических лицеев Гагаузии:

№	Учебное заведение	Предметы																				ИТОГО УЧАСТНИКОВ
		Математика	Физика	Химия	Биология	Информатика	Рус.яз (обуч)	Рум.яз (н.шк.)	Английский язык	Немецкий язык	Французский язык	Болгарский язык	Экология	Гагаузский яз.9-12	Ист. рум. и вс.ист	География	Русс.яз.(нац.шк.)	Рум.яз.9-12кл. (салоши)	Науки	Физ.воспит.	Экономика	
1	ПУТЛ им. М. Губогло	2	3	6	4	2	5		8			5		4	4	7		4	3	2		59
2	ПУТЛ им. Г. Гайдаржи	6	4	6	4	6	4		6			7	1	7	7	4		7	1	2		72
3	ПУТЛ им. В.Мошкова	4	2	4	5	3	6		5			8		5	3	1		5		3		54
4	ПУТЛ им Д. Карачобан	6	5	4	4	5	5		4	5			2	5	4	4		4	1	2	6	66
5	ПУТЛ им. М.Тузлова	3	1		1		5		6			7		4	4	4		4	1	4		44
6	ПУТЛ им. С. Барановского	5	3	2	5	3	3		5					8	3	5		4	2	2	4	54
7	ПУТЛ им. А.Долженко	5	2	2	5	1	5		4					5	2	3		5		3		42
8	ПУТЛ им. М.Еминеску	4	1	3	4	2	1	6	5		3			7	4	1		3	1	6		51
9	ПУТЛ «Лучафэрул»	6	2	2	2		1	6	4					5	2	1			3			34
10	ЧУТЛ «Оризонт»	5	5	1	3	1	3		5					4	4		5		2			38
11	ПУТЛ им. Б. Янакогло	2	-			1	3		4			2	7	1	1		4		4			29
12	ПУТЛ им. С. Экономова	3	-	1	1		3		2				7	1	1		4		3			26
13	ПУТЛ им.М.Чакир	3	1	1	5		6		3				1	2	4		3		4			33
14	ПУТЛ им.Н.Третьякова	5	2	3	3	6	4		4			5		4	4	4		4		1		49
15	ПУМТЛ им.С. Демиреля	4	6	2	3	4	3		5				1	7	2		5	1	2	2		47
16	ПУТЛ им. Т.Занет	3	-				4		3	1			4	3	4		4		0			26
17	ПУТЛ им.Г.Виеру	2	1	1	1		2	4	2					2	3				2			20
18	ПУТЛ им. Д. Челенгир	2	-	1	1		4		3				4	2	2		3		4			26
19	ПУТЛ им. Д. Мавроди	5	-	2	1	3	2		3				3	4	3		4		0			30
20	ПУТЛ с.Чишмикиой	1	-	1	2		2		1				3	2			2		1			15
21	ПУТЛ им.Ф.Яниогло	1	1	1	1		1		1				1	1			1	2	0			11
22	ПУ рег. спорт.Л-И	-	-		1		1		1				0	-			2		0			5
23	ПУТЛ с.Казаклия	-	-	1	2	1	4		4				3	2	4		2		2			25
	ИТОГО:	77	39	44	58	38	77	16	88	6	3	32	5	76	74	66	2	76	14	47	18	856

Всего по Гагаузии приняло участие в олимпиадах **856** учеников из образовательных учреждений со статусом лицей. Цифровые показатели таблицы дают более четкое представление об участии в Региональных олимпиадах в следующей диаграмме:



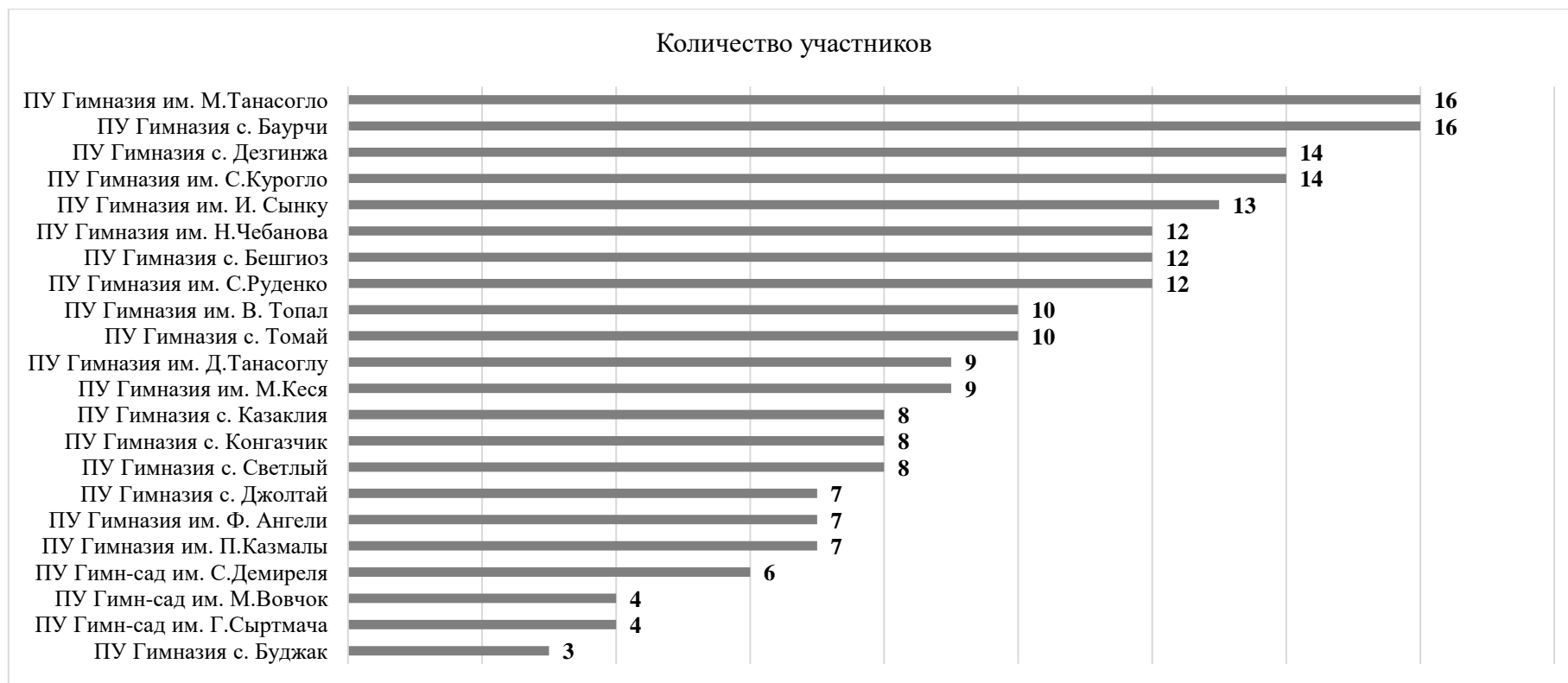
Из диаграммы видно, что лидирующее участие в олимпийском движении демонстрируют *ПУТЛ им. М.Еминеску, ПУТЛ им. В.Мошкова, ПУТЛ им. С. Барановского, ПУТЛ им. М. Губогло, ПУТЛ им Д. Карачобан, ПУТЛ им. Г. Гайдаржи.*

Самое низкое представительство олимпиадников было представлено с *ПУ региональный спортивный лицей интернат, ПУТЛ им.Ф.Яниогло, ПУТЛ с.Чишмикиой*

4.2 в разрезе Гимназий Гагаузии:

Всего по Гагаузии приняло участие в олимпиадах **209** (2024 – **171**) ученик из образовательных учреждений со статусом гимназия. Цифровые показатели таблицы дают более четкое представление об участии в Региональных олимпиадах в следующей диаграмме:

№	Учебное заведение	Математика	Физика	Химия	Биология	Информатика	Рус.яз (обуч)	Английский язык	Болгарский язык	Экология	Гагаузский яз.9-12	Ист. рум. и ве.ист	География	Рум.яз.9-12кл.	Науки	Физ.воспит.	ИТОГО УЧАСТНИКОВ
1	ПУ Гимназия им. С.Руденко	2	1	1		1	1	-			1	1	1	2		1	12
2	ПУ Гимназия с. Баурчи	3	1	1	1	2	1	1			1	1	1	1	1	1	16
3	ПУ Гимназия им. С.Курогло	2	-	1	1	2	1	1			1	1	1	1		2	14
4	ПУ Гимназия с. Бешгиоз	3	-				1	-		5	1	1				1	12
5	ПУ Гимназия им. И. Сынку	2	1	1	1		1	1			2	1	1			2	13
6	ПУ Гимназия с. Томай	2	-		1		1	-			1	1		1	2	1	10
7	ПУ Гимназия им. Н.Чебанова	2	1		1		1	-			1		1	1	3	1	12
8	ПУ Гимназия им. В. Топал	3	1				1	-			1	1	1			2	10
9	ПУ Гимназия с. Дезгинжа	4	1		1	1	1	-			1	1	1	1		2	14
10	ПУ Гимназия им. М.Кеся	1	-	1	1		1	-			1		1	1		2	9
11	ПУ Гимназия им. П.Казмалы	2	-		1		1	1	1		0			1			7
12	ПУ Гимн-сад им. Г.Сыртмача	1	-	1	1			-			0			1			4
13	ПУ Гимназия с. Светлый	3	-				1	1			1		1	1			8
14	ПУ Гимн-сад им. С.Демиреля	2	-		1		1	-			0	1		1			6
15	ПУ Гимназия с. Буджак	1	-				1	-			0			1			3
16	ПУ Гимназия им. М.Танасогло	3	1		1	1	1	1	1		1	1	1	1	1	2	16
17	ПУ Гимназия с. Конгазчик	2	1		1			1			1			1		1	8
18	ПУ Гимн-сад им. М.Вовчок	1	-				1	-			0					2	4
19	ПУ Гимназия с. Казаклия	2	-					1			1	1	1	1		1	8
20	ПУ Гимназия им. Ф. Ангели	2	-		1		1	-			1	1		1			7
21	ПУ Гимназия с. Джолтай		-	1	1		1	-			1	1	1	1			7
22	ПУ Гимназия им. Д.Танасоглу	1	1			2	1	1			1	1		1			9
	ИТОГО:	44	9	7	14	9	19	9	2	5	18	14	12	19	7	21	209



Из диаграммы видно, что **лидирующее участие** в олимпийском движении демонстрируют *ПУ Гимназия им. С.Курогло, ПУ Гимназия с. Дезгинжа, ПУ Гимназия с. Баурчи, ПУ Гимназия им. М.Танасогло*

Самое низкое представительство олимпиаднов было представлено *ПУ Гимназия с. Буджак, ПУ Гимн-сад им. Г.Сыртмача, ПУ Гимн-сад им. М.Вовчок*

5. Анализ итогов региональной Олимпиады-2025 в разрезе предметов и дидактических кадров:

5.1. Анализ динамики участия в олимпиадах В РАЗРЕЗЕ ПРЕДМЕТОВ

Ниже в таблице представлены количественные данные участия в олимпиаде в разрезе предметов

№	Учебные дисциплины	Кол-во участников в Олимпиадах по годам			
		2021-2022	2022-2023	2023-2024	2024-2025
1	Русск. яз. и лит-ра	89	89	87	94
2	Русск. яз. (нац.шк.)	3	4	3	2
3	Рум.яз. и лит-ра (алол)	81	89	86	95
4	Рум. яз. и лит-ра (нац.шк.)	6	13	10	16
5	Гаг. яз. и лит-ра	77	85	84	91

6	Болг. яз. и лит-ра	22	26	22	34
7	Англ. язык	77	83	87	97
8	Нем. язык	8	11	7	6
9	Франц. язык	0	3	2	3
10	Математика	99	105	114	121
11	Биология	62	60	68	72
12	Физика	39	50	48	48
13	Химия	51	51	45	51
14	Информатика	40	44	44	47
15	История рум. и вс. ист.	83	87	87	88
16	География	68	72	65	78
17	Экология	17	12	4	10
18	Науки	11	19	26	21
19	Физ.восп.	82	51	45	68
20	Экономика	-	-	4	18
Итого		915	958	938	1065

По данным в таблице видно, что ежегодно кол-во участников на Региональных предметных олимпиадах растет, начиная с 2020 года (848 участников) и 2025 годом (1065 участника), наблюдается увеличение на 217 учащихся.

В разрезе дисциплин количественные показатели участников выглядят следующим образом:



По данной диаграмме видно, что доминирует дисциплина *Математика* и это объясняется тем, что предметная олимпиада по *Математике* проводится с 7 по 12 класс, соответственно и кол-во учащихся больше в сравнении с другими дисциплинами, где олимпиада проводится с 9 по 12 класс, а также Гагаузский язык и лит-ра, Румынский язык и лит-ра (ал.), История румын и всеобщая история, Русский язык и литература, Английский язык. Средняя вовлеченность учащихся Гагаузии в таких дисциплинах как *Химия*, *Биология*, *География*, *Физическое воспитание*, *Информатика*.

5.2. Рейтинг предметов по **ВОВЛЕЧЕННОСТИ ОБРАЗОВАТЕЛЬНЫХ УЧРЕЖДЕНИЙ** в олимпиадный процесс

№	Учебная дисциплина	Кол-во образовательных учреждений		Образовательные учреждения, учащиеся которых не приняли участие (в разрезе каждой дисциплины в отдельности)
		Приняли участие	Не приняли участие	
1	Русский язык и литература	38	4	1. Instituția Publică Gimnaziul-Grădiniță "G. Sîrtmaci" din mun. Ceadâr-Lunga (по болезни), 2. Instituția Publică Gimnaziul s.

				Congazcicul de Sus, 3. Instituția Publică Gimnaziul s. Cazaclia, 4. Instituția Publică Gimnaziul s.Tomai
2	Русский язык (нац.школа)	2	0	-
3	Румынский язык и литература(алол)	39	4	ПУ Гимназия с. Бешгиоз, ПУ Гимназия "Илья Сынку" с. Котовское, ПУ Гимназия им. В. Топал, ПУ Гимназия/детсад им. М. Вовчок
4	Румынский язык и литература(нац.)	3	0	-
5	Гагаузский язык и литература	35	6	ПУ Регион. спорт.лицей-интернат; ПУ Гимназия с. Буджак; ПУ Гимназия/детсад им. М.Вовчок; ПУ Гимназия им. П.Казмалы; ПУ Гимн./сад им. Г.Сыртмача; ПУ Гимназия/детсад С.Демиреля.
6	Болгарский язык и литература	7	1	ПУ Гимназия с. Светлый
7	Английский язык	33	12	ПУ гим/детсад Демиреля, ПУ гим. Им.Н.Чебанова, ПУ гим. им.В.Топал, ПУ гим/ детсад им.М.Вовчок, ПУ гим/детсад им.Г.Сыртмача, ПУ гим. им.Ф.Ангели, ПУ гим. С.Дезгинжа, ПУ гим.им.С.Руденко, ПУ гим. С.Джолтай, ПУ гим.с.Томай, ПУ гим.с.Бешгиоз, ПУ гим. Им.М.Кеся.
8	Немецкий язык	2	2	ПУ ТЛ им.Б. Янакогло, Копчак, ПУ ТЛ им.Н.Третьякова. Комрат
9	Французский язык	1	2	ПУ ТЛ им.Г.Виеру, ПУ ТЛ Лучафэрул
10	Математика	42	3	ПУ Регион. спорт.лицей-интернат, ПУТЛ с.Казаклия, ПУ Гимназия с. Джолтай.
11	Биология	21+15	2+7	ПУТЛ им.Т.Занет, ПУТЛ им.Б.Янакогло, ПУ Гимназия им.Д.Танасогло, ПУ Гимназия с.Бешгиоз, ПУ Гимназия/детсад им. М.Вовчок, ПУ Гимназия им.В.Топал, ПУ Гимназия с.Буджак, ПУ Гимназия с.Светлый, ПУ Гимназия им.С.Руденко
12	Физика	24	21	ПУТЛ им. Д. Мавроди. Регион. спорт. лицей-интернат, ПУТЛ с.Казаклия, ПУТЛ с.Чишмикиой, ПУ Гимназия с. Буджак, ПУ Гимназия/детсад им. М.Вовчок, ПУ Гимназия/детсад им. Г.Сыртмача, ПУ Гимназия с. Джолтай, ПУ Гимназия с. Светлый, ПУ ТЛ им.Б Янакогло, ПУ Гимназия Курогло, ПУ Гимназия/детсад им. Демиреля, ПУ Гимназия Казаклия, ПУ ТЛ. им.Д.Челенгир с. Авдарма, ПУ Гимназия Ф. Ангели, ПУ Гимназия П.Казмалы мун. Чадыр-Лунга, ПУ ТЛ Экономова с.

				Этулия, ПУ Гимназия с. Бешгиоз, ПУ Гимназия М.Кеся с. Бешалма, ПУ ТЛ Т.Занет с. Конгаз, ПУ Гимназия с. Томай
13	Химия	27	18	Первый год: Гимназия им. Ф. Ангели, Гайдары; Гимназия им. Танасогло, с. Кирсово; Гимназия с. Светлый; Гимназия, с. Томай; Гимназия им. В. Топал, с.Конгаз; Второй год: РСТЛ – интернат, мун. Комрат; Третий год: Гимназия-д/с им. Демиреля, м. Комрат; Гимназия, с. Дезгинжа; ТЛ им. Тузлова, с. Кирсово; Четвертый год: Гимназия с. Бешгиоз; Гимназия с. Буджак; ПУ Гимназия им. П.Казмалы; Гимназия с. Джолтай; Гимназия им. Д.Танасогло,с. Кириет-Лунга; Гимназия с. Конгазчик; Гимназия Н.Чебанова, с Конгаз; Гимназия/детсад им. М.Вовчок,с. Ферापонтьевка. Остальные образовательные учреждения не приняли участие.
14	Информатика	19	26	Первый год: ТЛ им. Тузлова, С. Кирсово; ТЛ им.М.Чакира, Мун.Чадыр-Лунга; Гимназия, с. Томай; Гимназия с.Джолтай; ТЛ им. Экономова, с. Этулия; ТЛ Лучафэрул, г.Вулканешты; ТЛ с. Чишмикиой; Гимназия им. П.Казмалы, м. Чадыр-Лунга; ТЛ им.Г.Виеру, с. Р.Киселия; Гимназия с.Бешгиоз. Второй год: РСТЛ- интернат, Комрат; ТЛ Занет, с.Конгаз; ТЛ Яниогло, с.Чок-Майдан; гимназия с.Светлый; Гимназия И.Сынку, с.Котовское; гимназия с.Конгазчик; гимназия Чебанова, с.Конгаз; гимназия дет-сад Демиреля, Комрат. Третий год: Гимназия с. Джолтай; Гимназия им. Ф. Ангели, Гайдары. Четвертый год: ТЛ им. Д.Челенгир, с Авдарма; Гимназия с. Буджак; Гимназия им. В. Топал, с.Конгаз; Гимназия-детсад им. Г.Сыртмача, м. Чадыр-Лунга; Гимназия с. Казаклия; Гимназия-детсад им. М.Вовчок,с. Ферапонтьевка; Гимназия им. М.Кеся, с. Бешалма; Остальные образовательные учреждения не приняли участие.
15	История румын и всеобщая история	36	9	ПУ РСЛИ м. Комрат, ПУ Гимназия-д/с им. М. Вовчок с. Ферапонтьевка, Публичное учреждение Гимназия с.Светлый, ПУ Гимназия им. Николая Чебанова с.Конгаз, ПУ Гимназия с.Буджак, ПУ Гимназия –д/с им. Г. Сыртмача м..Чадыр-Лунга, ПУ Гимназия с. Конгазчик, ПУ Гимназия им. П.Казмалы, ПУ Гимназия им. М.Кеся
16	География	33	12	ПУ Гимназия с. Бешгиоз, ПУ Гимназия им. С.Демиреля, ПУ Гимназия им. П.Казмалы, ПУ Гимназия им. Д.Танасоглу с. Кириет-Лунга, ПУ Гимназия с. Конгазчик. Региональный спортивный лицей-интернат,ПУ Гимназия им. Г.Сыртмача,

				ПУ ТЛ с. Чишмикиой, ПУ ТЛ им. Ф. Яниогло с. Чок-Майдан, ПУ Гимназия/сад им. М.Вовчок, ПУ Гимназия с. Буджак, ПУ Гимназия с. Томай.
17	Экология	4	41	Приняли участие только 4 ОУ: ПУТЛ им. Г. Гайдаржи, ПУТЛ им Д. Карачобан, ПУ ТЛ им. Б. Янакогло, ПУ Гимназия с. Бешгиоз
18	Науки	12	33	Первый год: ПУТЛ им.Н.Третьякова; ПУТЛ им. В.Мошкова; ПУТЛ им.М.Чакира; ПУТЛ им. Б. Янакогло; ПУ Гимназия им. И. Сынку; ПУ Гимназия им. П.Казмалы; ПУ Гимн./сад им. Г.Сыртмача; ПУ Гимназия с. Бешгиоз. Второй год: ПУ Гимназия им. Д.Танасогло. Третий год: ПУТЛ им. Д. Мавроди; ПУ Регион. спорт. лицей-интернат; ПУТЛ им. Т.Занет; ПУТЛ им. Д. Челенгир; ПУТЛ им.Г.Виеру; ЧУТЛ «Оризонт»; ПУТЛ с.Казаклия; ПУТЛ Лучафэрул; ПУТЛ им. А.Долженко; ПУТЛ им. С. Экономова; ПУТЛ с.Чишмикиой; ПУ Гимназия им. С.Курогло; ПУ Гимназия/детсад С.Демиреля; ПУ Гимназия с. Буджак; ПУ Гимназия им. В. Топал; ПУ Гимназия с. Конгазчик; ПУ Гимназия/детсад им. М.Вовчок; ПУ Гимназия с. Казаклия; ПУ Гимназия им. Ф. Ангели; ПУ Гимназия с. Джолтай; ПУ Гимназия им. С.Руденко; ПУ Гимназия с. Дезгинжа; ПУ Гимназия с. Светлый; ПУ Гимназия им. М.Кеся. Остальные образовательные учреждения не приняли участие.
19	Физвоспитание	33	11	ПУ ТЛ им. Д. Мавроди мун. Комрат; ПУ ТЛ им. Т. Знет с. Конгаз; ПУ ТЛ им. Ф. Яниогло с. Чок-Мадан; ПУ Гимназия д/сад им. С. Демиреля мун, Комрат; ПУ Гимназия с. Буджак; ПУ Гимназия им. П.Казмалы мун. Чадыр-Лунга; ПУ Гимназия им. Г. Сыртмача мун. Чадыр-Лунга; ПУ Гимназия им. Ф. Ангели с. Гайдары; ПУ Гимназия с. Джолтай; ПУ Гимназия с. Светлый.
20	Экономика	4	18	Приняли участие только 4 лица: ПУ ТЛ им. Д. Карачобана, ПУ ТЛ им. М. Еминеску, ПУ ТЛ им. С. Барановского, ПУ МТ ТЛ им. С. Демиреля Остальные образовательные учреждения не приняли участие.

5.3. Процентный рейтинг предметов по степени вовлеченности образовательных учреждений Гагаузии

№	Учебное заведение	Математика	Физика	Химия	Биология	Информатика	Русский .яз (обуч)	рум.яз (н.шк.)	Английский язык	Немецкий язык	Французский язык	Болгарский язык	Науки	Экология	Гагаузский язык 9-12	История	География	Русский язык (н.шк.)	Румынский язык .9-12кл.	Физ. воспит	Экономика
	Кол-во ОУ из возможных	42 из 45	24 из 45	27 из 45	36 из 45	19 из 45	38 из 42	3 из 3	33 из 45	2 из 4	1 из 3	7 из 8	12 из 45	4 из 45	36 из 41	36 из 45	33 из 45	2 из 2	39 из 42	33 из 45	4 из 22
	%	93%	53%	40%	80%	42%	90%	100%	73%	50%	33%	88%	27%	9%	88%	80%	73%	100%	93%	73%	18%



Анализ данных диаграммы свидетельствует о том, что по 2 предметам 100% вовлеченность учебных заведений: **Румынский язык и литература** (нац.шк), **Русский язык и литература** (нац.школа). Специфика этих предметов, такова, что они преподаются в малом количестве ОУ и это тоже повлияло на степень вовлеченности.

Из наиболее весомых предметов лидируют такие: **Биология, История румын и всеобщая история, Гагаузский язык и лит-ра, Болгарский язык и литература, Русский язык и литература, Румынский язык и лит-ра (ал.), Математика**

Слабая вовлеченность по *Экология, Экономика, Науки, Химия, Информатика*. Специалистам, курирующим данные предметы, менеджерам учебных заведений необходимо обратить особое внимание на эти учебные дисциплины и мотивировать дидактических кадров и учащихся к более активному вовлечению в эти олимпиады.

5.4. Анализ результативности в разрезе предметов

№	Учебные предметы	Занято призовых место			Всего занято приз-х мест	Макс. возм-х приз-х мест	% приз.мест от макс возможных
		I место	II место	III место			
1	Русский язык и литература	4	8	13	25	24	104%
2	Русский язык (нац.школа)	1	1	-	2	2	100%
3	Румынский язык и лит-ра (алол)	4	8	12	24	24	100%
4	Румынский язык и лит-ра (нац.шк.)	4	5	7	16	16	100%
5	Гагаузский язык и литература	4	8	12	24	24	100%
6	Болгарский язык и литература	4	8	12	24	24	100%
7	Английский язык	4	8	12	24	24	100%
8	Немецкий язык	2	2	2	6	6	100%
9	Французский язык	0	0	3	3	3	100%
10	Математика	2	9	11	22	36	61,1%
11	Биология	5	9	11	25	24	104%
12	Физика	4	5	9	18	24	75%
13	Химия	3	5	11	19	24	79,17%
14	Информатика	4	5	5	14	36	38,89%
15	История румын и всеобщая история	4	8	13	25	24	104%
16	География	4	6	10	20	24	83,33%
17	Экология	1	1	1	3	4	75%
18	Науки	1	2	3	6	6	100%
19	Физвоспитание	4	8	12	24	24	100%
20	Экономика	0	0	6	6	-	-
	Итого	59	106	165	330	373	91%

Анализ данных таблицы свидетельствует о том, что ввиду достаточно слабо подготовленных участников олимпиады, а также малого количество участия не смогли присудить максимальное количество мест по предметам: *Математика, Физика, Химия, Информатика, География, Экология*.

5.5. % реализации олимпиадных заданий



Доминирующий % реализации олимпиадных заданий показывают дисциплины: *Экология, Болгарский язык и лит-ра, Рум.яз. и лит-ра (яз.обуч.), Немецкий язык, Гагаузский язык и лит-ра, Русск.яз.и лит-ра (нац.шк.)*.

Самый низкий % реализации теста демонстрируют: *Физика, Математика, Информатика*.

5.6. Анализ результативности участия в олимпиадах-2025 в разрезе дидактических кадров образовательных учреждений

Ниже представляем информацию о дидактических кадрах, все учащиеся, которых имеют стабильно хорошие (призовые) результаты на региональных олимпиадах

№	Учебный предмет	Образовательное учреждение	Ф.И.О. учителя	
1.		ПУТЛ им. Г. Гайдаржи м. Комрат	Sucman	Ana
2.			Marinova	Evghenia

3.	ГАГАУЗСКИЙ ЯЗЫК И ЛИТЕРАТУРА (9-12 КЛАССЫ)	ПУТЛ им Д. Карачобан м. Комрат	Cîlcic	Ecaterina
4.		ПУТЛ им.Н.Третьякова м. Комрат	Cravțova	Natalia
5.		ПУТЛ им. С. Барановского с. Копчак	Corușciu	Evghenia
6.			Codjebaș	Maria
7.		ПУТЛ им. Б. Янакогло с. Копчак	Iusumbeli	Lidia
8.		ПУТЛ им. А.Долженко г. Вулканешты	Onofrei	Fedora
9.		ПУТЛ с.Чишмикиой	Chiosea	Elena
10.		ПУТЛ с.Казаклия	COL	ELENA

№	Учебный предмет	Образовательное учреждение	Ф.И.О. учителя
1.	Немецкий язык	ПУ ТЛ им.Д.Карачобана, мун.Комрат	Сапунжи Мария Васильевна
2.			Гергогло Дора Константиновна
3.		ПУ ТЛ им.Т.Занет, Конгаз	Чебанова Мария Ивановна

№	Учебный предмет	Образовательное учреждение	Ф.И.О. учителя
1.	Французский язык	ПУ ТЛ им.М.Еминеску	Ябанжи Наталья (2024-2025 - 3/3)

№	Учебный предмет	Образовательное учреждение	Ф.И.О. учителя
1.	Физика	ПУ ТЛ им.Г.Гайдаржи	Горбунова Л.Г.
2.		ПУ ТЛ им.Д.Карачобан	Кичук Е.Ф.
3.		ЧУТЛ Оризонт	Пещаницкий А.Н.
4.		ПУ ТЛ им.С.Барановского	Капсомун Л.В.
5.		ПУ Гимназия Н.Чебанова с. Конгаз	Юларжи Е.А.

№	Учебный предмет	Образовательное учреждение	Ф.И.О. учителя
1.	Английский язык	ПУТЛ им. Г. Гайдаржи м. Комрат	Былба Е.С.
2.		ПУТЛ им Д. Карачобан м. Комрат	Матчина К.Ю.
3.		ПУТЛ им. М.Еминеску м. Комрат	Дечева Е.Д.
4.		ПУТЛ им.Н.Третьякова м. Комрат	Арнаут А.Ю.
5.			Куликова Т.А.
6.		ПУТЛ им. М.Тузлова с. Кирсово	Куртова Е.Р.
7.		ПУТЛ им. Т.Занет с. Конгаз	Душкова С.Д.
8.		ПУТЛ им. М. Губогло м. Чадыр-Лунга	Барбарова С.С.
9.			Иванчева Т.В.
10.		ПУТЛ им. В.Мошкова м. Чадыр-Лунга	Кирица О.М.
11.		ПУТЛ им.М.Чакир м. Чадыр-Лунга	Иванчук Н.К.

12.		ПУТЛ с.Казаклия	Кадынцева Т.И.
13.		ПУТЛ им. С. Барановского с. Копчак	Орлиогло Л.П.
14.		ПУТЛ им. Б. Янаогло с. Копчак	Головко И.С.
15.		ПУТЛ Лучафэрул г. Вулканешты	Стефогло С.П.
16.		ПУТЛ им. А.Долженко г. Вулканешты	Посмак Л.В.
17.		ПУТЛ с.Чишмикиой	Стоянова А.Е.

№	Учебный предмет	Образовательное учреждение	Ф.И.О. учителя
1	БИОЛОГИЯ	ПУ ТЛ им. А. Долженко г. Вулканешты	Балан Валентина Степановна
2		ПУ ТЛ им. Г. Гайдаржи м. Комрат	Дорофеева Антонина Николаевна
3		ПУ ТЛ им. М. Губогло м. Чадыр-Лунга	Кулева Татьяна Николаевна
4		ПУ ТЛ им. В. Мошкова м. Чадыр-Лунга	Тануркова Марьяна Васильевна
5		ПУ ТЛ им. М. Чакира м. Чадыр-Лунга	Фучеджи Римма Филипповна
6		ПУ Гимназия им. П. Казамалы м. Чадыр-Лунга	Данилова Аурика Михайловна
7		ПУ ТМТЛ им. С. Демиреля с. Конгаз	Шальвир Светлана Афанасьевна
8		ПУ ТЛ им. Н. Третьякова м. Комрат	Раковчена Олеся Владимировна
9		ПУ ТЛ им. С. Барановского с. Копчак	Капсамун Лидия Афанасьевна
10		ПУ ТЛ им. М. Еминеску м. Комрат	Grecu Diana

№	Образовательное учреждение	Ф.И.О. учителя	2021-2022	2022-2023	2023-2024	2024-2025
1.	ПУТЛ им. Г. Гайдаржи м. Комрат	Чобан Георгий Александрович	3	4	1	4
2.	ПУТЛ им. М. Губогло м. Чадыр-Лунга	Куртева Юлия Геннадиевна	3	4	4	6
3.	ПУТЛ им. В.Мошкова м. Чадыр-Лунга	Колтуклу Олеся Петровна	2	2	2	2
4.	ПУТЛ им. А.Долженко г. Вулканешты	Камбур Н.И.		2	1	2
5.	ПУТЛ им Д. Карачобан м. Комрат	Ангелова Мария Ильинична		1	1	1
6.	ПУТЛ Лучафэрул г. Вулканешты	Арабаджи Марианна			1	1
7	ПУ Гимназия им. С.Руденко	Посмак Н.Л.	1	1		1
8	ПУТЛ им.Н.Третьякова м. Комрат	Топал Василиса				1
9	ПУТЛ им. М.Еминеску м. Комрат	Карп Дмитрий				1
10	ПУТЛ им.Н.Третьякова м. Комрат	Раковчена Олеся Владимировна		1	1	
11	ПУ Гимназия им. И. Сынку	Комур Светлана			1	
12	ПУ Гимназия с. Баурчи	Кеся Валентина			1	
13	ПУТЛ им.М.Чакир м. Чадыр-Лунга	Бозаджи Н.М.		1		
14	ПУТЛ им.М.Чакир м. Чадыр-Лунга	Паскалова Ирина Игнатьевна	1			

15	ПУТЛ им. С. Барановского с. Копчак	Кирчиогло Людмила Ивановна	1		
----	------------------------------------	----------------------------	---	--	--

УЧИТЕЛЯ:	Учебное заведение	2021-2022	2022-2023	2023-2024	2024-2025
Радова А.Ф.	ПМТЛ им.С. Демиреля с. Конгаз		1	1	3
Морарь Дмитрий	ПУТЛ им. М.Еминеску м. Комрат		1	1	2
Попиль Г.П.	ПУТЛ им. Г. Гайдаржи м. Комрат	1	3	2	1
Унтура Виталий	ПУТЛ им. С. Барановского с. Копчак		2	1	1
Куртева Ю.Г.	ПУТЛ им. М. Губогло м. Чадыр-Лунга		2	1	1
Киор Валентина П.	ПУТЛ с.Казаклия			1	1
Железогло И.П.	ПУТЛ им. М. Губогло м. Чадыр-Лунга			1	1
Кырбыик С.М.	ПУТЛ им. Г. Гайдаржи м. Комрат				1
Недялков В.Г.	ПУТЛ им Д. Карачобан м. Комрат				1
Олейник Дмитрий	ПУТЛ им. В.Мошкова м. Чадыр-Лунга				1
Паскал Никита	ПУТЛ им. В.Мошкова м. Чадыр-Лунга				1
Беженарь Андрей Г.	ПУТЛ им.Н.Третьякова м. Комрат			2	
Чеботарь В.С.	ПУТЛ им.М.Чакир м. Чадыр-Лунга		1	1	
Арфанос М.И.	ПУТЛ им. Б. Янакогло с. Копчак		1	1	
Маркова Ольга			2		
Беспечная С.К.	ПУТЛ им. А.Долженко г. Вулканешты	1	1		
Златовчена С.И.	ПУТЛ им. Г. Гайдаржи м. Комрат		1		
Митиогло Галина	ПУТЛ им Д. Карачобан м. Комрат		1		
Басс А.Д.	ПУТЛ им. М.Тузлова с. Кирсово		1		
Минку А.Ф.	ПМТЛ им.С. Демиреля с. Конгаз	1			
Гучь Д.Д.	ПУТЛ им. Д. Мавроди м. Комрат	1			

№	Учебный предмет	Образовательное учреждение	Ф.И.О. учителя
1.	Математика	ПУТЛ им. Г. Гайдаржи м. Комрат	Dimova Lidia
2.		ПУТЛ им Д. Карачобан м. Комрат	SÎRBU PARASCOVIA
3.		ПУТЛ им.Н.Третьякова м. Комрат	Calcișcova Tatiana
4.		ПУТЛ им. В.Мошкова м. Чадыр-Лунга	Larionova Tatiana
5.		ЧУТЛ «Оризонт» м. Чадыр-Лунга	Topciu Lilia
6.		ПУТЛ им. А.Долженко г. Вулканешты	Bozbei Larisa
7.		ПУТЛ им. А.Долженко г. Вулканешты	Buzuian Svetlana
8.		ПУ Гимназия им. С.Руденко	Ivanoglo Eva

№	Учебный предмет	Образовательное учреждение	Ф.И.О. учителя
1.		Instituția Publică Liceul Teoretic "Luceafărul" din or. Vulcănești	Cazanji Tatiana

2.	История румын и всеобщая история	Instituția Publică Liceul Teoretic Moldo-Turc "S. Demirel" din satul Congaz	Panaitova Sofia
3.		Instituția Publică Liceul Teoretic "Mihail Tuzlov" din satul Chirsova	Fedotova Irina
4.		Instituția Publică Liceul Teoretic "Gavril Gaidarji" din mun. Comrat	Cara Olga
5.		Instituția Publică Liceul Teoretic "Gavril Gaidarji" din mun. Comrat	Mardari Olga
6.		Instituția Publică Liceul Teoretic "Lucafařul" din or. Vulcănești	Nicolenco Jana
7.		Filiala Ceadř-Lunga a Instituției Private de Țnvățămĭnt Liceul T "Orizont"	Panceva Natalia
8.		Instituția Publică Gimnaziul "Iliia Sĭncu" din satul Cotovscoe	Comur Svetlana
9.		Instituția Publică Gimnaziul "Mina Chiosea" din satul Beřalma	Moř Ecaterina

№	Учебный предмет	Образовательное учреждение	Ф.И.О. учителя
1.	Румынский язык и литература (<i>Alolingvi</i>)	ПУТЛ им. Г. Гайдаржи	Рабаджи Анна
2.		ПУТЛ им.Н.Третьякова	Димитрова Елена Пет.
3.		ПУ МТЛ им.С. Демиреля	Бею Томара Дмитр.
4.		ПУТЛ им. М.Тузлова	Бойкан Марина Дмит.
5.			Сонгрова Лия Мих.
6.		ПУТЛ им. Б. Янакогло	Головко Ирина Степ.
		ПУТЛ им. М. Губогло	Янак Татьяна Иван.
7.		ЧУТЛ «Оризонт»	Петкович Виорика К.
8.		ПУТЛ им.Ф.Яниогло	Меше Лилия Георг.
		ПУТЛ им. А.Долженко	Савастин Елена Петр

№	Учебный предмет	Образовательное учреждение	Ф.И.О. учителя
1.	Румынский язык и литература (<i>Национальная школа</i>)		Гардинант Екатерина
2.		ПУТЛ им. М.Еминеску,г.Комрат	Скутару Парасковья
3.		ПУТЛ«Луцафэрул»,г.Вулканешты	Фица Виорика Ник.
4.		ПУТЛ им.Г.Виеру,г.Русская Киселия	Матчин Галина Ник.

№	Учебный предмет	Образовательное учреждение	Ф.И.О. учителя
1.	"Русский язык и литература"	ПУТЛ им. Г. Гайдаржи м. Комрат	Стаматова О.Г.
2.		ПУТЛ им Д. Карачобан м. Комрат	Хомьженко Н.А.
3.			Братунова В.И.
4.		ПУТЛ им. М.Еминеску м. Комрат	Курдогло И.К.
5.		ПУТЛ им. М.Тузлова с. Кирсово	Галун М.Ф.
6.		ПУТЛ им. Б. Янакогло с. Копчак	Трандафил Л.А.

7.		ПУТЛ им. В.Мошкова м. Чадыр-Лунга	Костенко Ю.К.
8.		ПУТЛ им.М.Чакир м. Чадыр-Лунга	Дулева Н.С.
9.		ПМТЛ им.С. Демиреля с. Конгаз	Манолова Е.Ф.
10.			Станчева М.
11.			ПУТЛ им. С. Экономова с. Етулия

№	Учебный предмет	Образовательное учреждение	Ф.И.О. учителя
1.	Русский язык и литература в национальной школе	ПУТЛ им. М.Еминеску м. Комрат	Курдогло И.К.

№	Учебный предмет	Образовательное учреждение	Ф.И.О. учителя
1.	Болгарский язык и литература	ПУТЛ им. Г. Гайдаржи	Пасларь Т.Дм.
2.		ПУТЛ им. Г. Гайдаржи	Славова М.В.
3.		ПУТЛ им.Н.Третьякова	Ворникогло О.Н.
4.		ПУТЛ им.Н.Третьякова	Пасларь Т.Дм.
5.		ПУТЛ им. М.Тузлова	Топал С.В.
6.		ПУТЛ им. М.Тузлова	Бойкова А.И.
7.		ПУТЛ им. М.Тузлова	Разградская О.Х.
8.		ПУТЛ им. М. Губогло	Киосе М.К. – впервые!!!
9.		ПУТЛ им. М. Губогло	Гайдаржи Н.Ф.
10.		ПУТЛ им. В. Мошков	Константинова Л.Дм.
11.		ПУ Гимназия им. М.Танасогло	Чолак Т.И.

№	Дисциплина	Образовательное учреждение	ФИО учителя
1.	Экономика	ПУ МТ ТЛ им. С. Демиреля с. Конгаз	Радова Александра
2.		ПУ ТЛ им. Д. Карачобана м. Комрат	Сырбу Прасковья
3.		ПУ ТЛ им. Д. Карачобана м. Комрат	Варбан Юлия
4.		ПУ ТЛ им. Д. Карачобана м. Комрат	Кысса Лилия

№	Учебный предмет	Образовательное учреждение	Ф.И.О. учителя
1	Экология	ПУ Гимназия с.Бешгиоз	Стоянова Светлана Валентиновна
2		ПУ ТЛ им. Д.Карачобан	Недялков Виктор

№	Учебный предмет	Образовательное учреждение	Ф.И.О. учителя
1.	География	ПУ ТЛ им. М.Тузлова	Арнаут А.В.
2.		ПУ ТЛ им. М.Губогло	Арикова О.И.
3.		ПУ ТЛ им. Т.Занет	Чебанова З.Ф.
4.			Панаитова Мария
5.		ПУ ТЛ им. С.Барановского	Бабогло Ф.А.
6.		ПУ Гимназия им. М.Кёся, с. Бешалма	Богдан Ольга
7.		ПУ ТЛ им. В.Мошкова	Бузаджи Е.В.
8.		ПУ Гимназия с. Котовское	Дончева Ольга
9.		ПМТЛ им. С Демиреля	Чебанова З.Ф.
10.			Бошку Зинаида
11.		ПУ ТЛ им. Г.Виеру	Сыбий Наталья

6. Информационно-аналитические справки в разрезе дисциплин:

1. Информационно аналитическая справка «Об итогах региональной предметной олимпиады в гимназическом и лицейском образовании по *Гагаузскому языку и литературе*». Отв.: Янчогло Е. Н.: <https://docs.google.com/spreadsheets/d/1bkYDJuuxYw4BeKbDgr41uVPsg2TIQ32h/edit?usp=sharing&oid=114104045591280913589&rtpof=true&sd=true> ;
2. Информационно аналитическая справка «Об итогах региональной предметной олимпиады в гимназическом и лицейском образовании по *Физике*». Отв.: Грек Т. М.: <https://docs.google.com/spreadsheets/d/1HGix3-yub1a-ngh3RsPMRpFOXq7XnX8M/edit?usp=sharing&oid=114104045591280913589&rtpof=true&sd=true>
3. Информационно аналитическая справка «Об итогах региональной предметной олимпиады в гимназическом и лицейском образовании по *Французскому языку*». Отв.: Кадынцева Т. И.: <https://docs.google.com/spreadsheets/d/1WnQJo4Fe0QNh-paUW6vpfmKXYzwmeKw6/edit?usp=sharing&oid=114104045591280913589&rtpof=true&sd=true> ;
4. Информационно аналитическая справка «Об итогах региональной предметной олимпиады в гимназическом и лицейском образовании по *Немецкому языку*». Отв.: Кадынцева Т. И.: <https://docs.google.com/spreadsheets/d/1L9MНХЕНCzYTI7Bgg1VuOayiiQzyQwYED/edit?usp=sharing&oid=114104045591280913589&rtpof=true&sd=true> ;
5. Информационно аналитическая справка «Об итогах региональной предметной олимпиады в гимназическом и лицейском образовании по *Английскому языку*». Отв.: Кадынцева Т. И.: https://docs.google.com/spreadsheets/d/1T8nf-yamQsiCe-Hma0-_jigxtgNChc0a/edit?usp=sharing&oid=114104045591280913589&rtpof=true&sd=true ;

6. Информационно аналитическая справка «Об итогах региональной предметной олимпиады в гимназическом и лицейском образовании по **Биологии**». Отв.: Кулева Т. Н.: https://docs.google.com/spreadsheets/d/1opBQpDAHjhE7D_onWDWjV2sX4qkHcJ_3/edit?usp=sharing&oid=114104045591280913589&rtpof=true&sd=true ;
7. Информационно аналитическая справка «Об итогах региональной предметной олимпиады в гимназическом и лицейском образовании по **Химии**». Отв.: Куртева Ю. Г.: https://docs.google.com/spreadsheets/d/14Dy8WJlBkJ71M_O04OyXsAwgrFR6Hrin/edit?usp=sharing&oid=114104045591280913589&rtpof=true&sd=true ;
8. Информационно аналитическая справка «Об итогах региональной предметной олимпиады в гимназическом и лицейском образовании по **Информатике**». Отв.: Куртева Ю. Г.: <https://docs.google.com/spreadsheets/d/1Mg1IP8a5on40FQj11ac2gbVsmqjVjj9c/edit?usp=sharing&oid=114104045591280913589&rtpof=true&sd=true> ;
9. Информационно аналитическая справка «Об итогах региональной предметной олимпиады в гимназическом и лицейском образовании по **Математике**». Отв.: Недова А. Г.: <https://docs.google.com/spreadsheets/d/1tD-9yaKyx2oOcxh-wxIoT1BPMasMFrcg/edit?usp=sharing&oid=114104045591280913589&rtpof=true&sd=true> ;
10. Информационно аналитическая справка «Об итогах региональной предметной олимпиады в гимназическом и лицейском образовании по **Истории румын и всеобщей истории**». Отв.: Панайтова С. И.: <https://docs.google.com/spreadsheets/d/1J71ROAZYTVTxiZezI4n5HqVDoWzOTMYe/edit?usp=sharing&oid=114104045591280913589&rtpof=true&sd=true> ;
11. Информационно аналитическая справка «Об итогах региональной предметной олимпиады в гимназическом и лицейском образовании по **Румынскому языку и литературе (алол.) и (язык обуч.)**». Отв.: Каранфил З. И.: <https://docs.google.com/spreadsheets/d/1ZS1vbCBE40vsXLVYоK5szd81-uKc51ZP/edit?usp=sharing&oid=114104045591280913589&rtpof=true&sd=true> ;
12. Информационно аналитическая справка «Об итогах региональной предметной олимпиады в гимназическом и лицейском образовании по **Русскому языку и литературе (язык обуч.)**». Отв.: Сусан Е. П.: <https://docs.google.com/spreadsheets/d/18Pzq8IW1McGM--jcDR6bhIoddb9K8nzx/edit?usp=sharing&oid=114104045591280913589&rtpof=true&sd=true> ;
13. Информационно аналитическая справка «Об итогах региональной предметной олимпиады в гимназическом и лицейском образовании по **Русскому языку и литературе (нац.шк.)**». Отв.: Сусан Е. П.: https://docs.google.com/spreadsheets/d/1Y0Wx2RMII47-kdzhIbaQE_vcip6YRO97/edit?usp=sharing&oid=114104045591280913589&rtpof=true&sd=true ;

14. Информационно аналитическая справка «Об итогах региональной предметной олимпиады в гимназическом и лицейском образовании по **Болгарскому языку и литературе**». Отв.: Делибалтова М. И.: <https://docs.google.com/spreadsheets/d/1AF0EV7OMsPVz7eCHGJYYtwGm-pZFcBOD/edit?usp=sharing&oid=114104045591280913589&rtpof=true&sd=true>
15. Информационно аналитическая справка «Об итогах региональной предметной олимпиады в гимназическом и лицейском образовании по **Географии**». Отв.: Бузаджи Е. В.: <https://docs.google.com/spreadsheets/d/1YFiul-ZyjWBqWfzfBynJzdJS55mM5TQ/edit?usp=sharing&oid=114104045591280913589&rtpof=true&sd=true>
16. Информационно аналитическая справка «Об итогах региональной предметной олимпиады в гимназическом и лицейском образовании по **Экологии**». Отв.: Кулева Т. Н.: https://docs.google.com/spreadsheets/d/1Td-4PCGRAtQD9KbYLFaVmcX4S_nwkLU/edit?usp=sharing&oid=114104045591280913589&rtpof=true&sd=true ;
17. Информационно аналитическая справка «Об итогах региональной предметной олимпиады в гимназическом и лицейском образовании по **Наукам**». Отв.: Куртева Ю. Г.: <https://docs.google.com/spreadsheets/d/1DOx0Yu57Z8TGaygdTpVmA9SHitX9zMaI/edit?usp=sharing&oid=114104045591280913589&rtpof=true&sd=true>
18. Информационно аналитическая справка «Об итогах региональной предметной олимпиаде в гимназическом и лицейском образовании по **Физическому воспитанию**». Отв.: Томайлы Е. П.: https://docs.google.com/spreadsheets/d/11UA-DcP_1-f0zYebhTh0Bltg1fScMERa/edit?usp=sharing&oid=114104045591280913589&rtpof=true&sd=true

ОТРИЦАТЕЛЬНЫЙ АСПЕКТ: в Информационно-аналитических справках не указана информация, которую необходимо отразить с акцентом отрицательного подхода председателей проверочных комиссий на момент проверки олимпиадных тестов. В следующей таблице представлены дисциплины, где был выявлен факт проверки работ, идущий в разрез с условиями, а именно: учитель проверяет работу собственного ученика:

СВОД совпадений педагогов, преподающих и проверяющих олимпиадные работы 2025 г.

<i>№</i>	<i>ДИСЦИПЛИНА</i>	<i>Ф.И.О. ПЕДАГОГА, проверяющего олимпиадную работу</i>	<i>Ф.И. УЧЕНИКА</i>	<i>КЛАСС</i>	<i>МЕСТО</i>
1.	Русский язык и литература	1.Дулева Нина С.	Железогло Анастасия	11	1
2.	Болгарский язык и литература	Нет совпадений			

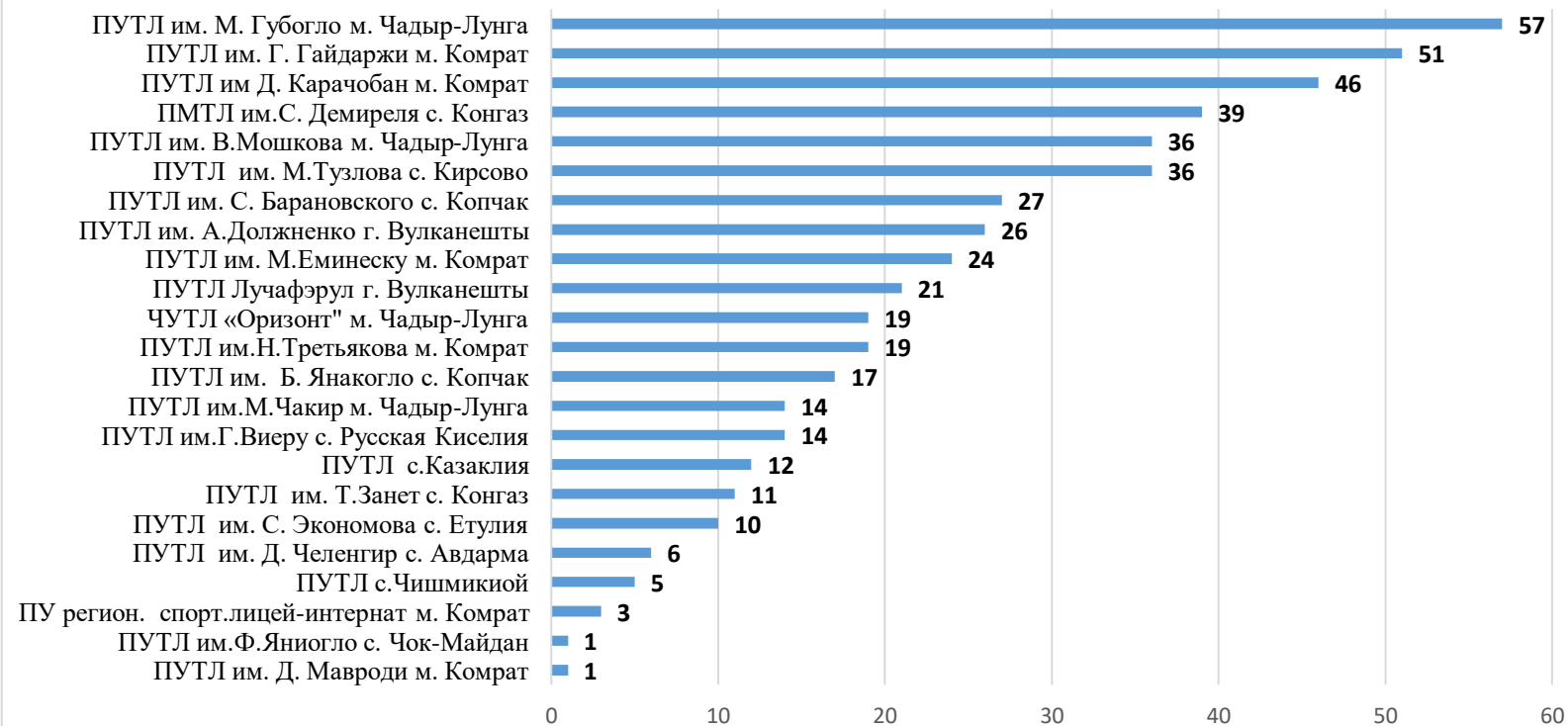
3.	Румынский язык и литература	1.Фица Виорика 2.Фица Виорика	1.Гайдаржи Юлия 2.Иванов Элеонора	10 11	3 2
4.	Гагаузский язык и литература	Нет совпадений			
5.	Английский язык	1. Кирица Ольга 2. Куртова Елена	1.Келеш Кирилл 2.Сариогло Александра	11 12	1 3
6.	История румын и всеобщая история	1.Русу София 2. Панчева Наталия 3.Фокша Надежда 4.Узун Иванна 5.Новикова Ольга	1.Деревенко Андрея 2.Лазарева Анастасия 3.Матчин Анастасия 4.Гуран Нина 5.Балабан Роман	10 11 11 12 12	3 3 3 3 3
7.	Математика	Нет совпадений			
8.	Химия	1.Чобан Григорий 2. Колтуклу Олеся 3. Колтуклу Олеся	1.Чебанова Елена 2. Бербат Карина 3. Манастырлы Яна	11 11 12	1 3 3
9.	Биология	Работы не подписаны проверяющими педагогами, фамилии не проставлены. Позже Кулева Т.Н. проставила фамилии педагогов, совпадений нет.			
10.	География	Работы не подписаны проверяющими педагогами, фамилии не проставлены. Бузаджи Е.В. подписала все работы лично.			
11.	Физика	1.Пещаницкий Александр 2.Кичук Евдокия 3.Кичук Евдокия 4.Горбунова Людмила	1.Кутулупов Игорь 2.Киряков Виталий 3.Сеиз Снежана 1.Ахмедов Джахангир	9 11 11 12	2 3 1 3

Данный анализ указывает председателям проверочных комиссий на недопустимый подход к распределению проверки работ членами комиссий, что является грубым нарушением всех процедур.

ОЦЕНКИ В РЕЙТИНГ
по итогам региональных предметных олимпиад школьников 2024 года
Теоретические лицеи:

№	учебное заведение	Занято мест			Итоговая сумма набранных баллов	Рейтинговый балл
		Баллы за I- е места (x на 3б.)	Баллы за II-е места (x на 2б.)	Баллы за III- и места (x на 1б.)		
1	ПУТЛ им. Г. Гайдаржи м. Комрат	5/15	10/20	16	51	3 балла
2	ПУТЛ им Д. Карачобан м. Комрат	3/9	11/20	15	46	2 балла
3	ПУТЛ им. Д. Мавроди м. Комрат	0	0	1	1	0,25 балла
4	ПУ регион. спорт.лицей-интернат м. Комрат	1/3	0	0	3	0,30 балла
5	ПУТЛ им. М.Еминеску м. Комрат	3/9	2/4	11	24	1 балл
6	ПУТЛ им.Н.Третьякова м. Комрат	0	6/12	7	19	1 балл
7	ПУТЛ им. М.Тузлова с. Кирсово	4/12	5/10	14	36	2 балла
8	ПУТЛ им. Т.Занет с. Конгаз	0	1/2	9	11	0,75 балла
9	ПМТЛ им.С. Демиреля с. Конгаз	5/15	9/18	6	39	2 балла
10	ПУТЛ им. Д. Челенгир с. Авдарма	0	2/4	2	6	0,50 балла
11	ПУТЛ им.Г.Виеру с. Русская Киселия	1/3	4/8	3	14	0,75 балла
12	ПУТЛ им. М. Губогло м. Чадыр-Лунга	9/27	7/14	16	57	3 балла
13	ПУТЛ им.Ф.Яниогло с. Чок-Майдан	0	0	1	1	0,25 балла
14	ПУТЛ им. В.Мошкова м. Чадыр-Лунга	5/15	7/14	7	36	2 балла
15	ПУТЛ им.М.Чакир м. Чадыр-Лунга	2/6	2/4	4	14	0,75 балла
16	ЧУТЛ «Оризонт" м. Чадыр-Лунга	1/3	5/10	6	19	1 балл
17	ПУТЛ с.Казаклия	3/9	1/2	1	12	0,75 балла
18	ПУТЛ им. С. Барановского с. Копчак	3/9	4/8	10	27	1 балл
19	ПУТЛ им. Б. Янакогло с. Копчак	3/9	2/4	4	17	0,75 балла
20	ПУТЛ Лучафэрул г. Вулканешты	1/3	5/10	8	21	1 балл
21	ПУТЛ им. А.Долженко г. Вулканешты	4/12	5/10	4	26	1 балл
22	ПУТЛ им. С. Экономова с. Етулия	1/3	3/6	1	10	0,75 балла
23	ПУТЛ с.Чишмикиой	0	2/4	1	5	0,50 балла

Рейтинговый ряд, согласно набранным баллам

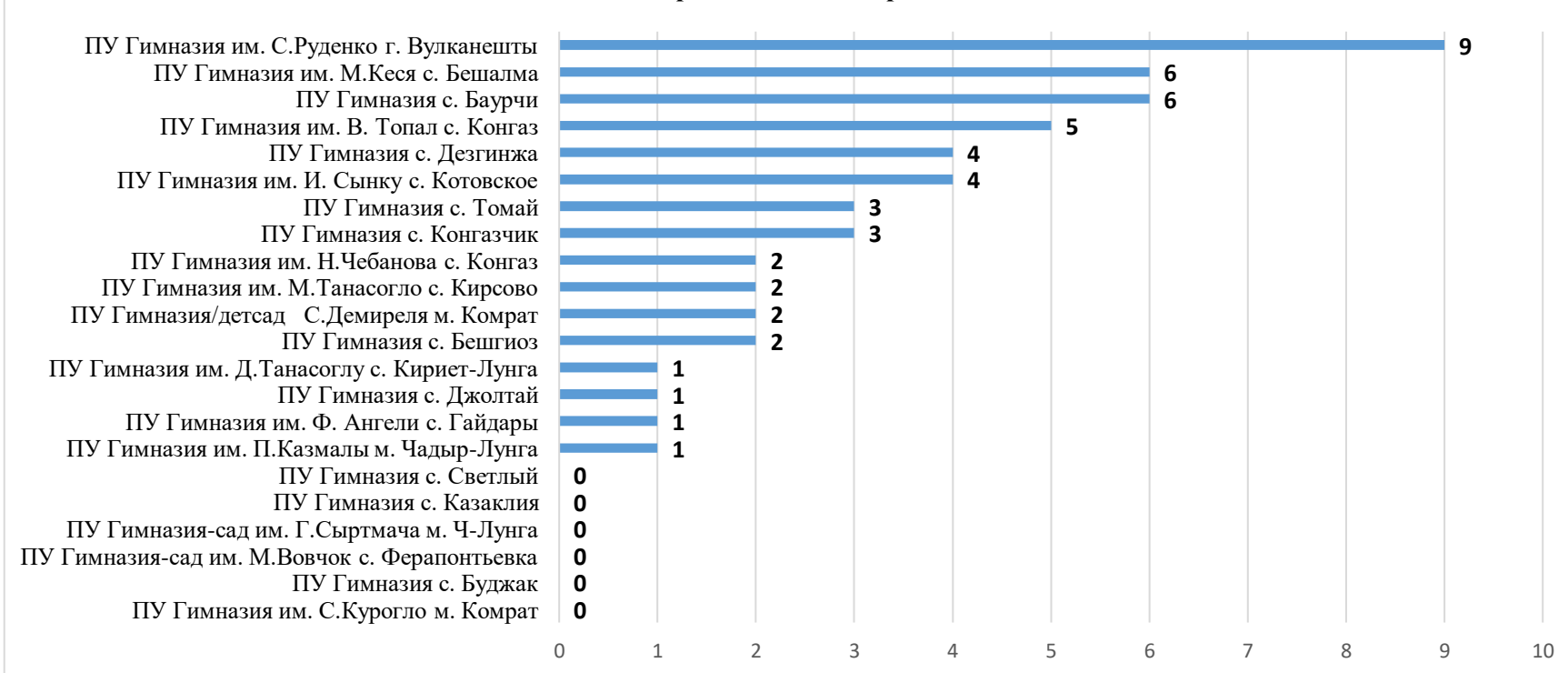


Гимназии:

№	Учебное заведение	Занято мест			Итоговая сумма набр. баллов	Рейтинговый балл
		Баллы за I-е места (x на 3б.)	Баллы за II-е места (x на 2б.)	Баллы за III-и места (x на 1б.)		
1.	ПУ Гимназия им. С.Курогло м. Комрат	0	0	0	0	0
2.	ПУ Гимназия/детсад С.Демиреля м. Комрат	0	1/2	0	2	1 балл
3.	ПУ Гимназия с. Бужак	0	0	0	0	0
4.	ПУ Гимназия им. М.Танасогло с. Кирсово	0	0	2	2	1 балл
5.	ПУ Гимназия им. Н.Чебанова с. Конгаз	0	0	2	2	1 балл
6.	ПУ Гимназия им. В. Топал с. Конгаз	0	2/4	1	5	2 балла
7.	ПУ Гимназия с. Конгазчик	0	1/2	1	3	2 балла
8.	ПУ Гимназия им. И. Сынку с. Котовское	0	1/2	2	4	2 балла
9.	ПУ Гимназия-сад им. М.Вовчок с.Ферапонтьевка	0	0	0	0	0
10.	ПУ Гимназия им. П.Казмалы м. Чадыр-Лунга	0	0	1	1	1 балл

11.	ПУ Гимназия-сад им. Г.Сыртмача м. Ч-Лунга	0	0	0	0	0
12.	ПУ Гимназия с. Казаклия	0	0	0	0	0
13.	ПУ Гимназия им. Ф. Ангели с. Гайдары	0	0	1	1	1 балл
14.	ПУ Гимназия с. Джолтай	0	0	1	1	1 балл
15.	ПУ Гимназия им. С.Руденко г. Вулканешты	1/3	2/4	2	9	3 балла
16.	ПУ Гимназия с. Дезгинжа	0	2/4	0	4	2 балла
17.	ПУ Гимназия с. Светлый	0	0	0	0	0
18.	ПУ Гимназия с. Баурчи	1/3	1/2	1	6	3 балла
19.	ПУ Гимназия с. Томай	0	1/2	1	3	2 балла
20.	ПУ Гимназия с. Бешгиоз	1/3	0	0	3	2 балла
21.	ПУ Гимназия им. Д.Танасоглу с. Кириет-Лунга	0	0	1	1	1 балл
22.	ПУ Гимназия им. М.Кеся с. Бешалма	1/3	1/2	1	6	3 балла

Рейтинговый ряд, согласно набранным баллам



**И.о. начальника управления
образовательных политик и менеджмента**

Надежда ГАЙДАРЖИ