



**REPUBLICA MOLDOVA
GAGAUZIYA (GAGAUZ YERİ)**



Direcția Generală
Învățământ Găgăuzia
mun. Comrat, str. Gavrilov, 48
Tel/fax: 0 (298) 2-27-48

Главное управление
образования Гагаузии
mun. Комрат, ул. Гаврилова, 48
E-mail: uoatog@yahoo.com

Gagauz Yeri
Genel Üretim Mütürlüü
Komrat, Gavrilov soka, 48
<https://www.guogagauzii.md>

Административный совет Главного управления образования Гагаузии

РЕШЕНИЕ

№ III/7

от 17 апреля 2026 года

**Об исполнении бюджетов
публичных учреждений образования за
2025 год**

Руководствуясь пунктом (b) части 1 статьи 141 Кодекса Республики Молдова об образовании №152/2014, Положением о финансировании учебных заведений начального и общего среднего образования, подведомственных органам местного публичного управления второго уровня, на основе стандартных расходов на одного учащегося, утвержденного Постановлением Правительства РМ № 868/2014, Положением об организации и функционировании Главного управления образования Гагаузии, утвержденное Постановлением Исполнительного Комитета АТО Гагаузия №14/7 от 10 июля 2017 года. Административный совет Главного управления образования Гагаузии

РЕШИЛ:

1. Принять к сведению информационно-аналитическую справку об итогах исполнения бюджетов публичных учреждений образования за 2025 год, согласно Приложению.

2. Установить, что:

2.1. Кассовое исполнение бюджетов по системе образования составило 98% от уточненного плана, при остатке неиспользованных средств 11 077,9 тыс. леев.

2.2. В 43 учреждениях уровень исполнения бюджета составляет 97–100%, что свидетельствует о в целом эффективном освоении бюджетных средств.

2.3. Наиболее низкий показатель исполнения бюджета зафиксирован в ПУ ТЛ спортивный лицей-интернат мун. Комрат — 77%, что требует отдельного анализа и управленческих решений.

2.4. Структура расходов характеризуется высокой долей фонда оплаты труда — 77%, что ограничивает возможности развития материально-технической базы учреждений.

2.5. В ряде учреждений сохраняются диспропорции затрат на одного «средневзвешенного ученика», что свидетельствует о неэффективной сети классов и низкой наполняемости.

3. Руководителям учебных заведений:

3.1. внедрить процедуру внутреннего контроля с целью осуществления предварительного контроля исполнения бюджета учреждения;

3.2. обеспечить освоение бюджетных ассигнований в пределах утвержденных показателей, не допуская образования значительных остатков средств /дефицита по итогам финансового года;

3.3. провести анализ причин отклонений исполнения бюджета за 2025 год и рассмотреть результаты анализа на заседаниях Административных советов учреждений;

3.4. принять меры по повышению эффективности планирования и использования финансовых средств учреждения;

3.5. определять предельную штатную численность персонала учебного заведения на 2026–2027 учебный год в пределах выделенных бюджетных ассигнований согласно Приказу Министерства образования и исследований Республики, Молдова № 1388 от 01.11.2023;

3.6. обеспечить рациональное планирование фонда оплаты труда, не допуская формирования дефицита средств по оплате труда;

3.7. принять меры по оптимизации сети классов и наполняемости классов-комплектов с учетом методологии финансирования на одного средневзвешенного ученика;

3.8. учет финансовых расходов осуществлять в разрезе источников финансирования (трансферты специального назначения, фонд инклюзивного образования, компонент центрального бюджета, фонд «Здоровое поколение» и др.);

3.9. обеспечить эффективное и целевое использование средств компонента центрального бюджета;

3.10. привлекать внебюджетные средства посредством участия в проектах, грантах и иных источниках финансирования;

3.11. обеспечить ежеквартальный внутренний мониторинг исполнения бюджета учреждения с рассмотрением на заседании административного совета;

3.12. обеспечить корректное планирование и освоение средств, выделяемых на социальные выплаты учащимся, не допуская образования остатков средств;

3.13. обеспечить предварительную сверку контингента учащихся при формировании ведомостей для социальной выплаты;

3.14. обеспечить внутренний контроль за правильностью формирования бюджетных заявок и отчетности;

3.15. ежегодно публиковать на официальном веб-сайте учреждения и на информационном панно:

3.15.1. бюджетные планы, подлежащие публичному обсуждению, и бюджет доходов и расходов учреждения, утвержденный Административным советом;

3.15.2. исполнение бюджета за предыдущий год, сопровождаемое краткой пояснительной запиской;

3.15.3. годовой отчет о привлеченных внебюджетных средствах и целевом использовании финансовых средств.

4. Службе по экономическим вопросам Главного управления образования:

4.1. осуществлять мониторинг исполнения бюджетов учебных заведений;

4.2. проводить анализ эффективности использования финансовых средств;

4.3. представлять информацию об исполнении бюджетов на рассмотрение Административного совета;

4.4. оказывать консультативную помощь руководителям учебных заведений по вопросам бюджетного планирования.

5. Контроль за исполнением настоящего решения возложить на начальника административно-экономического управления Главного управления образования Гагаузии Татьяну Икизли.

**Председатель
Административного совета**

**Секретарь
Административного совета**



Наталия КРИСТЕВА

Максим ПАЛАЧАР

Информационная справка об итогах исполнения бюджетов публичных учреждений образования за 2025 год

В соответствии с Законом АТО Гагаузия «О бюджете на 2025 год» № 70-XXX/VII от 20 декабря 2024 г., плановые ассигнования по учебным заведениям начального и общесреднего образования были утверждены в сумме **463 938,3 тыс. леев**, в том числе:

1) трансферты специального назначения 429 566,0 тыс. леев в том числе:

- категориальные трансферты – **345 183,2 тыс. леев** (*в т.ч. фонд инклюзивного образования – 7015,5 тыс. леев*)
- расходы на питание учащихся I – IV классов – **18 247,0 тыс. леев**;
- расходы на изучение родного языка – **35 054,1 тыс. леев**;
- компенсация дидактическим кадрам (Постановление Правительства РМ № 969/2018 г.) – **5 052,0 тыс. леев**;
- расходы на содержание спортивного лицея интернат м. Комрат – **16 340,1 тыс. лев**
- расходы на содержание детей дошкольного возраста (*образовательный комплекс гимназия - детский сад*)- **9 689,6 тыс.леев**.

2) средства центрального бюджета (АТО Гагаузия) – 34372,3 тыс. леев:

- Фонд «Здоровое поколение» на питание учащихся V-XII классов – **33 596,5 тыс. леев**;
- компенсация родительской платы (*образовательный комплекс гимназия - детский сад*) – **525,8 тыс. леев**;
- собираемые доходы – **250,0 тыс. леев**.

В течении 2025 года плановые ассигнования образовательных учреждений были уточнены в сумме – **565 866,8ф тыс. леев**, в том числе:

2) трансферты специального назначения 512 577,8 тыс. леев в том числе:

- категориальные трансферты – **364 642,1 тыс. леев** (*в т.ч. фонд инклюзивного образования – 7426,0 тыс. леев*)
- расходы на питание учащихся I – IX классов – **28 370,7 тыс. леев**;
- расходы на изучение родного языка – **37 090,2 тыс. леев**;
- дополнительные трансферты, полученные образовательными учреждениями с взы с приведением в соответствие с государственным бюджетом - **44 111,2 тыс. леев**;
- компенсация дидактическим кадрам (Постановление Правительства РМ № 969/2018 г.) – **5052,0 тыс. леев**;
- расходы на содержание детей дошкольного возраста (*образовательный комплекс гимназия - детский сад*)- **10 162,6 тыс. леев**.
- дополнительное выделение финансовых ассигнований из Компонента центрального бюджета – **6118,3 тыс. леев**;
- расходы на содержание спортивного лицея интернат м. Комрат – **17 031,3 тыс. леев**.

2) средства центрального бюджета (АТО Гагаузия) – 53289,05 тыс. леев:

- Фонд «Здоровое поколение» на питание учащихся V-XII классов – **23 472,8 тыс. леев**;
- компенсация родительской платы (*образовательный комплекс гимназия - детский сад*) – **525,8 тыс. леев**;
- дополнительное выделение финансовых ассигнований из Компонента центрального бюджета (за счет собственных доходов) – **5 284,7 тыс. леев**;

- социальные выплаты для учащихся учебных заведений – **19 440,5** тыс. леев (*Закон АТО Гагаузия «О социальной выплате для учащихся публичных учреждений образования» № 17-СЗ/VII от 31 августа 2022 года*);
- с резервного фонда были доведены плановые ассигнования на сумму **436,07** тыс. леев;
- сальдо денежных средств по итогам исполнения бюджета за предыдущий период было уточнено в сумме – **2436,65** тыс. леев;
- собираемые доходы – **1692,5** тыс. леев.

Кассовое исполнение в разрезе 44 публичных учреждений образования за **2025 год** составило **554787,9** тыс. леев что составляет 98% (2024- 98,8%; 2023 год – 96,7 %) по отношению к уточненному плану. Остаток неиспользованных финансовых ассигнований на конец финансового года составил– **11 077,9** тыс. леев.

Исполнение бюджетов учебных заведений АТО Гагаузии за 2025 г. (тыс. леев)

№	наименование УЗ	Утвержденный бюджет на 2025 год	Уточненный бюджет на 2025 год	Кассовое исполнение бюджета на 2025 г.	Остаток плановых ассигнований на 31.12.2025 г.	% исполнения бюджета
1	ПУ ТЛ им. Г. Гайдаржи м. Комрат	19253,5	21594,17	21080,59	513,58	98
2	ПУ ТЛ им. Н. Третьякова м. Комрат	23028,7	26372,3	25762,7	609,60	98
3	ПУ ТЛ им. Д. Карачобан м. Комрат	18697,4	21435,97	21148,08	287,89	99
4	ПУ ТЛ им. Д.Мавроди м. Комрат	11685,4	15105,49	14990,22	115,27	99
5	ПУ ТЛ им. М. Еминеску м. Комрат	14960,6	17463,2	17282,1	181,10	99
6	ПУ ТЛ им. М. Тузлова с. Кирсово	10357,3	11785,2	11631,5	153,70	99
7	ПУ ТЛ им. Т.Занет с. Конгаз	13527,5	16662,9	16603,3	59,60	100
8	ПУ МТЛ им. С.Демиреля с. Конгаз	6420,9	7459,95	7366,3	93,65	99
9	ПУ ТЛ им. Д.Челенгир с. Авдарма	10653,1	13578	13534,7	43,30	100
10	ПУ ТЛ им. Ф.Яниогло с. Чок-Майдан	5345,5	7156	7112,9	43,10	99
11	ПУ ТЛ им. Г.Виеру с. Русская - Кисселия	5879,1	8570,4	8373,7	196,70	98
12	ПУ ТЛ им. М.Губогло м. Чадыр-Лунга	19516,9	22120,2	22088,8	31,40	100
13	ПУ ТЛ им. В. Мошкова м. Чадыр-Лунга	19697,5	21929,2	21291,2	638,00	97
14	ПУ ТЛ им. М.Чакира м. Чадыр-Лунга	12645,6	16019	15752,5	266,50	98
15	ПУ ТЛ с. Казаклия	10753,2	12031,35	11951,8	79,55	99
16	ПУ ТЛ им. С.Барановского с. Копчак	17714,1	25330,9	24635,7	695,20	97
17	ПУ ТЛ им. Б.Янакогло с. Копчак	9082,3	11339,27	11187,7	151,57	99
18	ПУ ТЛ им. А.Долженко г. Вулканешты	23375,9	26479,8	26462,4	17,40	100
19	ПУ ТЛ LUCEAFARUL г. Вулканешты	13493,1	16478,2	16448,4	29,80	100
20	ПУ ТЛ с. Чишмикиой	8635,6	10889,2	10868,9	20,30	100
21	ПУ ТЛ им. С.Экономова с. Етулия	7169,8	8698,23	8689,21	9,02	100
1	ПУ Гимназия им. С.Курогло м. Корат	8994,5	12224,04	12012,96	211,08	98
2	ПУ Гимназия с. Буджак	2831,7	4738,7	4635,7	102,90	98
3	ПУ Гимназия им. М. Танасогло с. Кирсово	6875,9	7925,97	7779,2	146,77	98
4	ПУ Гимназиям им. Н.Чебанова с. Конгаз	7909,1	10017,57	9868,97	148,60	99
5	ПУ Гимназия им. В.Топал с. Конгаз	10073,1	12074,8	11996,57	78,23	99
6	ПУ Гимназия им. М.Киоса с.	7666,4	9627,29	9544,14	83,15	99

	Бешалма					
7	ПУ Гимназия с. Конгазчик	5013,8	6721,4	6677,38	44,02	99
8	ПУ Гимназия с. Дезгинжа	9846,4	12481,4	12409,5	71,90	99
9	ПУ Гимназия с. Светлый	7725,5	8625,23	8393,8	231,43	97
10	ПУ Гимназия им. И.Сынку с. Котовское	3159,9	5587,3	5557,49	29,81	99
11	ПУ Гимназия им. П.Казмалы м. Чадыр-Лунга	12697,8	14796,4	14604,97	191,43	99
12	ПУ Гимназия с. Бешгиоз	6652,7	7999,2	7948,07	51,13	99
13	ПУ Гимназия с. Казаклия	6301,6	7803,5	7708,7	94,80	99
14	ПУ Гимназия с. Джолтай	4384,5	5727,6	5664,9	62,70	99
15	ПУ Гимназия с. Томай	9349,6	11447,8	11358,7	89,10	99
16	ПУ Гимназия с. Д.Танасоглу с. Кириет-Лунга	5100,3	7056	7015,1	40,90	99
17	ПУ Гимназия с. Баурчи	12031,5	15385,7	15281,6	104,10	99
18	ПУ Гимназия им. Ф.Англи с. Гайдары	5768,7	6791	6587,15	203,85	97
19	ПУ Гимназия им. С. Руденко г. Вулканешты	9887,4	12060,6	11986,5	74,09	99
1	ПУ Гимназия- детский сад им. С.Демиреля м. Комрат (УЗ)	6353,6	8515,1	8389,88	125,22	99
2	ПУ Гимназия -детский сад им. М.Вовчок с. Ферапонтьевка (УЗ)	1627,5	2945,1	2810,34	134,76	95
3	ПУ Гимназия - детский сад им. Г. Сыртмача м. Чадыр-Лунга (УЗ)	4894,7	6758,5	6752,8	5,70	100
1	ПУ Гимназия- детский сад им. С.Демиреля м. Комрат (сад)	4796	5030,8	4944,4	86,40	98
2	ПУ Гимназия -детский сад им. М.Вовчок с. Ферапонтьевка (сад)	1679	1768,3	1710,5	57,80	97
3	ПУ Гимназия - детский сад им. Г. Сыртмача м. Чадыр-Лунга (сад)	3740,4	4451,1	4451,1	0,00	100
1	ПУ ТЛ спортивный лицей интернат м. Комрат	16683,7	18806,6	14434,76	4371,84	77
	итого	463938,3	565866	554787,9	11077,9	98

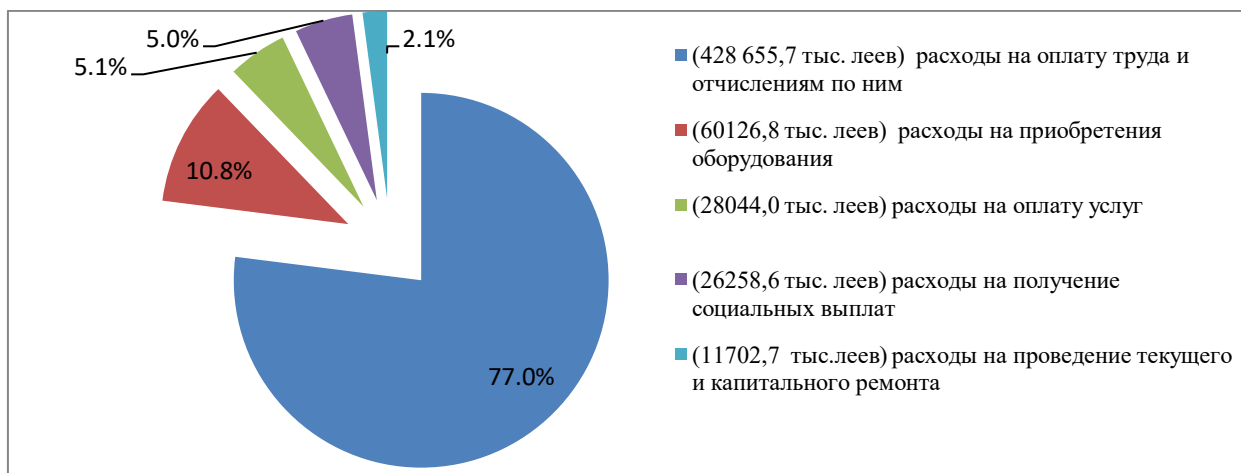
Анализ исполнения бюджетов учебных заведений показал, что в 43 учебных заведениях показатель исполнения бюджета составляет от 97- 100 %, самый низкий процент исполнения бюджета отмечен в ПУ ТЛ спортивный лицей интернат м. Комрат -77%. Менеджерам образовательных учреждений рекомендуется проанализировать причины недоисполнения бюджетных показателей, обеспечить соблюдение утвержденных лимитов бюджетных ассигнований, а также принять меры по повышению эффективности планирования и использования финансовых средств в соответствии с требованиями законодательства Республики Молдова

Анализ структуры кассовых расходов исполнения бюджетов учебных заведений за 2025 год, в разрезе экономической классификации по отношению к уточненному плану показал следующее:

- **77 % (428 655,7 тыс. леев)** занимают расходы на оплату труда и отчислениям по ним, на выплату пособий и компенсации, предусмотренные законодательством, это наибольший удельный вес в общей структуре бюджета;
- **10,8% (60126,8 тыс. леев)** занимают расходы на приобретения оборудования, канцелярские товары, хозяйственные товары, в том числе продукты питания (**39 673,0 тыс. леев – 65,9%**)и прочие приобретения;
- **5,1 % (28044,0 тыс. леев)** расходы на оплату услуг (услуги связи, интернет, тепло, транспортные услуги, профессиональная подготовка и прочие услуги);

- **5 % (26258,6 тыс. леев)** расходы на получение социальных выплат учащимся в виде денежной компенсации/ компенсация дидактическим кадрам и пр.
- **2,1% (11702,7 тыс.леев)** расходы на проведение текущего и капитального ремонта.

Структура кассового исполнения бюджетов учебных заведений (тыс.леев)



В рамках исполнения Закона АТО Гагаузия «О социальной выплате для учащихся публичных учреждений образования» № 17-СЗ/VII от 31 августа 2022 года, Положения о предоставлении социальной выплаты учащимся публичных учреждений образования АТО Гагаузия, утвержденного Постановлением Исполнительного Комитета № 27/6 от 27 сентября 2022 года образовательные учреждения на основе представленных ведомостей получают плановые ассигнований для организации социальной выплаты для учащихся публичных учреждений образования. В 2025 плановые ассигнования на выплату социальной выплаты были уточнены в сумме 19440,5 тыс. леев, кассовое исполнение согласно представленных отчетов составило 19306,48 тыс. леев, остаток плановых ассигнований по состоянию на 31.12.2025 года составил 134,02тыс. леев Процент освоения: ≈ **99,31 %**

		Уточненный бюджет на 2025 год	Кассовое исполнение бюджета на 2025 г.	Остаток плановых ассигнований на 31.12.2025 г.
№	наименование УЗ			
1	ИП ТЛ им. Г.Гайдаржи м. Комрат	804,5	798,5	6,0
2	ИП ТЛ им. Н.Третьякова м. Комрат	1122,0	1104	18
3	ИП ТЛ им. Д.Карачобан м. Комрат	812,5	799,5	13
4	ИП ТЛ им. Д.Мавроди м. Комрат	562	552,5	9,5
5	ИП ТЛ им. М. Еминеску м. Комрат	759	759	0
6	ИП ТЛ им. М. Тузлова с. Кирсово	441,5	438,5	3
7	ИП ТЛ им. Т.Занет с. Конгаз	637,5	635,5	2
8	ИП МТЛ им. С.Демиреля с. Конгаз	190	179,5	10,5
9	ИП ТЛ им. Д.Челенгир с. Авдарма	449	449	0
10	ИП ТЛ им. Ф.Яниогло с. Чок-Майдан	224,5	224,5	0
11	ИП ТЛ им. Г.Виеру с. Русская - Кисселия	248,5	248,5	0
12	ИП ТЛ им. М.Губогло м. Чадыр-Лунга	850	850	0

13	ИП ТЛ им. В. Мошкова м. Чадыр-Лунга	827	827	0
14	ИП ТЛ им. М. Чакира м. Чадыр-Лунга	636	632	4
15	ИП ТЛ с. Казаклия	490,5	489,5	1
16	ИП ТЛ им. С. Барановского с. Копчак	901	885,5	15,5
17	ИП ТЛ им. Б. Янакогло с. Копчак	401,5	401,5	0
18	ИП ТЛ им. А. Долженко г. Вулканешты	1018	1018	0
19	ИП ТЛ LUCEAFARUL г. Вулканешты	635	635	0
20	ИП ТЛ с. Чишмикиой	381	381	0
21	ИП ТЛ им. С. Экономова с. Етулия	271,5	271,5	0
22	ИП Гимназия им. С. Курогло м. Корат	369,5	349,98	19,52
23	ИП Гимназия с. Буджак	86,5	86,5	0
24	ИП Гимназия им. М. Танасогло с. Кирсово	325	317,5	7,5
25	ИП Гимназиям им. Н. Чебанова с. Конгаз	368,5	366,5	2
26	ИП Гимназия им. В. Топал с. Конгаз	459,5	459,5	0
27	ИП Гимназия им. М. Киоса с. Бешалма	356,5	356,5	0
28	ИП Гимназия с. Конгазчик	207,5	207,5	0
29	ИП Гимназия с. Дезгинжа	460	453	7
30	ИП Гимназия с. Светлый	322	322	0
31	ИП Гимназия им. И. Сынку с. Котовское	91	91	0
32	ИП Гимназия им. П. Казмалы м. Чадыр-Лунга	568	562	6
33	ИП Гимназия с. Бешгиоз	301	301	0
34	ИП Гимназия с. Казаклия	269	269	0
35	ИП Гимназия с. Джолтай	184	183,5	0,5
36	ИП Гимназия с. Томай	425	424	1
37	ИП Гимназия с. Д. Танасоглу с. Кириет-Лунга	196,5	196,5	0
38	ИП Гимназия с. Баурчи	559	557	2
39	ИП Гимназия им. Ф. Англи с. Гайдары	228	228	0
40	ИП Гимназия им. С. Руденко г. Вулканешты	434	434	0
1	ИП Гимназия- детский сад им. С. Демиреля м. Комрат (УЗ)	250	247	3
2	ИП Гимназия - детский сад им. М. Вовчок с. Ферапонтьевка (УЗ)	27	27	0
3	ИП Гимназия - детский сад им. Г. Сыртмача м. Чадыр-Лунга (УЗ)	159,5	159,5	0
1	ИП ТЛ спортивный лицей интернат м. Комрат	131	128	3
	итого	19440,5	19306,48	134,02

Освоение средств по социальной выплате в 2025 году (99,31%) является высоким, однако остаток 134,02 тыс. леев свидетельствует о необходимости:

- улучшения планирования (формировать ведомости строго по фактическому количеству учащихся; исключать дублирование и ошибки в IDNP);
- полного охвата учащихся (проводить предварительную сверку контингента учащихся с классными руководителями, проводить внутреннюю проверку перед направлением в ГУО);
- усиления контроля за выплатами;
- своевременного администрирования процесса анализировать полученные ассигнования, выданные суммы, остаток средств.

Учитывая тот факт, что бюджет учебного заведения определяется согласно методологии, утвержденной ПП № 868/2014, в основе которой лежит формула финансирования, которая рассчитывается на основе 2 показателей:

1) А « Стоимостной норматив на одного средневзвешенного ученика » (**А-20567, 0 леев- 2025 г.**).

2) В «Стоимостной норматив на одно учебное заведение» (В – 1 103822,0 - 2025г.), т.е. чем больше учеников в учебном заведении и правильно сформированы классы, тем самодостаточнее бюджет учебного заведения.

Главным управлением образования Гагаузии на основании представленных данных от учебных заведений был проведен **сравнительный анализ стоимостного норматива на одного средневзвешенного ученика с фактическим расходом на одного средневзвешенного ученика** (финансовые средства на оплату труда и отчисления по ним /общее количество средневзвешенных учеников – 14643 учащихся-2025г.).

Средне фактический расход на 1 «средневзвешенного ученика»

№	Наименование образовательного учреждения	Средне фактический расход на 1 средневзвешенного ученика (тыс. леев)
1	ИП ТЛ LUCEAFARUL г. Вулканешты	21,0667
2	ИП ТЛ им. Н.Третьякова м. Комрат	21,5064
3	ИП ТЛ им. М. Еминеску м. Комрат	22,1855
4	ИП ТЛ им. М. Губогло м. Чадыр-Лунга	23,4874
5	ИП ТЛ им. В. Мошкова м. Чадыр-Лунга	24,2235
6	ИП ТЛ им. Г. Гайдаржи м. Комрат	24,3573
7	ИП ТЛ им. Д. Карачобан м. Комрат	25,0053
8	ИП ТЛ им. А. Долженко г. Вулканешты	25,7843
9	ИП ТЛ им. М. Тузлова с. Кирсово	25,8699
10	ИП ТЛ с. Казаклия	25,9924
11	ИП ТЛ им. С.Барановского с. Копчак	26,4278
12	ИП Гимназия им. С. Руденко г. Вулканешты	27,3961
13	ИП Гимназия с. Светлый	27,7721
14	ИП ТЛ им. Д. Мавроди м. Комрат	28,4515
15	ИП Гимназия с. Дезгинжа	28,7092
16	ИП ТЛ им. Т. Занет с. Конгаз	28,9508
17	ИП Гимназия им. П. Казмалы м. Чадыр-Лунга	28,9693
18	ИП Гимназия с. Томай	29,0158
19	ИП ТЛ им. М. Чакира м. Чадыр-Лунга	29,2178
20	ИП Гимназия им. В.Топал с. Конгаз	29,6858
21	ИП Гимназия им. Ф. Англи с. Гайдары	30,0025
22	ИП Гимназия им. М. Танасогло с. Кирсово	30,0774
23	ИП Гимназия с. Баурчи	30,0785
24	ИП ТЛ им. Б. Янаогло с. Копчак	30,2423
25	ИП ТЛ им. Д. Челенгир с. Авдарма	30,3944
26	ИП Гимназия им. С. Курогло м. Корат	30,5120
27	ИП ТЛ им. С. Экономова с. Етулия	30,5475
28	ИП Гимназия с. Бешгиоз	31,2423
29	ИП МТЛ им. С.Демиреля с. Конгаз	31,4756
30	ИП ТЛ с. Чишмикиой	31,4968
31	ИП Гимназия с. Казаклия	31,7357
32	ИП Гимназия им. М.Киося с. Бешалма	31,8755
33	ИП Гимназиям им. Н.Чебанова с. Конгаз	31,9146
34	ИП Гимназия- детский сад им. С.Демиреля м. Комрат (УЗ)	33,9944
35	ИП ТЛ им. Ф.Яниогло с. Чок-Майдан	35,2598
36	ИП ТЛ им. Г.Виеру с. Русская - Кисселия	37,1125
37	ИП Гимназия с. Конгазчик	37,9082
38	ИП Гимназия с. Джолтай	38,3529
39	ИП Гимназия с. Д.Танасоглу с. Кириет-Лунга	38,5879
40	ИП Гимназия - детский сад им. Г. Сыртмача м. Чадыр-Лунга (УЗ)	47,5975
41	ИП Гимназия с. Буджак	68,4138
42	ИП Гимназия им. И.Сынку с. Котовское	72,0366
43	ИП Гимназия -детский сад им. М.Вовчок с. Ферапонтъевка (УЗ)	149,5259

Анализ показал, что самый высокий средне фактического расхода на одного «средневзвешенного ученика», наблюдается в следующих учебных заведениях

1	ИП Гимназия - детский сад им. Г. Сыртмача м. Чадыр-Лунга (УЗ)	47,5975
2	ИП Гимназия с. Буджак	68,4138
3	ИП Гимназия им. И.Сынку с. Котовское	72,0366
4	ИП Гимназия -детский сад им. М.Вовчок с. Ферापонтъевка (УЗ)	149,5259

Фонд инклюзивного образования на 2025 год был уточнен в сумме **7426,0 тыс.леев**,. Кассовое исполнение Фонда инклюзивного образования согласно представленных отчетов учебными заведениями составило **7426,0** тыс. леев (в.т.ч на выплату заработной платы и отчисления по ним – 7391,9 тыс.леев; содержание ресурсных центров – 34,1 тыс.леев)что составляет 100% исполнение Фонда.

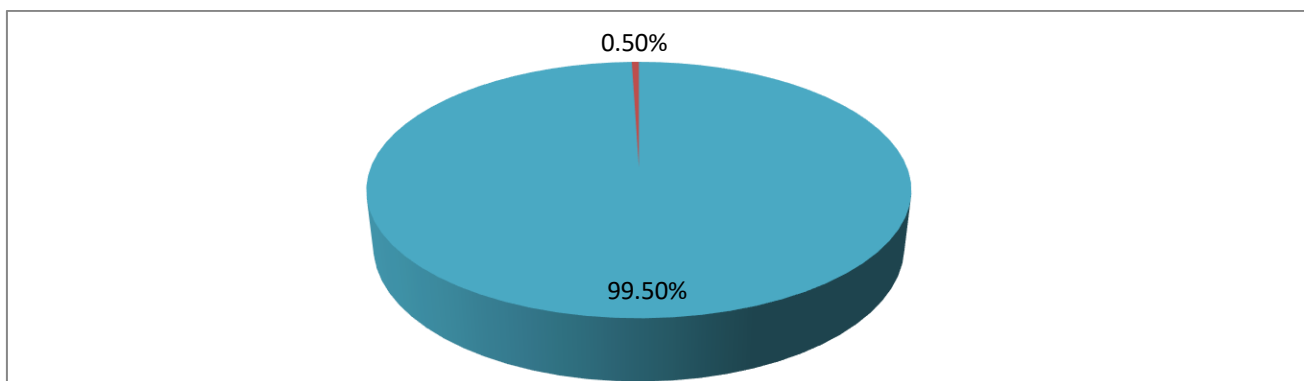
Кассовое исполнение Фонда инклюзивного образования за 2025 год

№	Наименование образовательного учреждения	Кол-во ученико в CES на 31.12.20 25	Кол-во ресурсн ых центров 31.12.20 25	Кол-во штатных ед ВДК 31.12.20 25	Кол-во чел. ВДК 31.12.20 25	Уточненн ый план Фонда ИО	В том числе содер жани е рес. цент ра
1	LT Raional G.Gaidarji mun. Comrat	0	0	0		0,0	
2	LT M.Eminescu mun. Comrat	18	1	1,0	1	83,3	5
3	LT D.Caracioban mun. Comrat	2				0,0	
4	LT N.Tretiacov mun. Comrat	20	1	3,2	3	166,5	
5	LT D.Mavrodi mun. Comrat	23	1	3,3	3	241,4	
6	LT M.Tuzlov s. Chirsovo	9	1	0,8	1	63,3	
7	LT T.Zanet s.Congaz	28	1	4,0	4	457,9	
8	LT G.Vieru s.Chioselia Rusă	15	1	1,7	2	113,3	
9	LT F.Ianioglo s.Cioc-Maidan	10	1	1,2	1	222,3	
10	LT D.Celenghir s. Avdarma	17	1	3,3	3	330,6	
11	LT Moldo-Turc S.Demirel s.Congaz					0,0	
12	LT V.Moşcov m.Ceadîr-Lunga	19	1	2,0	2	124,9	
13	LT M. Ceachir m.Ceadîr-Lunga	31	1	3,6	4	345,5	
14	LT M.Guboglo m.Ceadîr-Lunga					0,0	
15	LT S.Baranovci s.Copceac	17	1	2,5	3	179,0	
16	LT B.Ianacoglo s.Copceac	5	1	0,8	1	137,4	3,5
17	LT s.Cazaclia	17	1	1,9	2	249,8	
18	LT A.Doljnenco or.Vulcăneşti	18	1	2,3	2	318,9	7,6
19	LT Lucafârul or.Vulcăneşti	2	1	0,2		16,6	
20	LT s.Cişmichioi	8	1	1,0	1	99,9	1,0
21	LT S.Economov s.Etulia	1	1	0,1		8,4	
1	Gimnaziul S.Curoglo mun. Comrat	24	1	3,7	4	429,7	
2	Gimnaziul s. Bugeac	3	1	0,6	1	83,3	
3	Gimnaziul s. Dezghingea	8	1	1,0	1	127,4	
4	Gimnaziul M.Tanasoglo s.Chirsovo	8	1	1,0	1	83,3	2,3
5	Gimnaziul M.Chiosea s.Beşalma	11	1	1,5	2	184,8	
6	Gimnaziul N.Cebanov s.Congaz	15	1	2,0	2	208,2	
7	Gimnaziul V.Topal s.Congaz	24	1	3,1	3	407,2	
8	Gimnaziul s.Svetlîi	24	1	2,0	2	124,9	
9	Gimnaziul s. Congazcicul de sus	3	1	0,6	1	83,3	
10	Gimnaziul I.Sîncu s.Cotovscoe	1	1	0,2		33,5	
11	Gimnaziul P.Cazmalî m.Ceadîr-Lunga	36	1	7,0	7	666,1	10
12	Gimnaziul s.Baurci	27	1	3,3	3	337,2	

13	Gimnaziul s.Cazaclia	8	1	1,0	1	99,9	
14	Gimnaziul D.Tanasogl s.Chiriet-Lunga	10	1	1,2	1	124,9	
15	Gimnaziul s. Tomai	17	1	2,3	2	121,5	2,1
16	Gimnaziul F.Angheli s.Gaidar	10	1	1,5	2	126,6	
17	Gimnaziu s. Beșghioz	11	1	1,4	2	113,3	
18	Gimnaziul s. Joltai	8	1	1,5	2	124,9	
19	Gimnaziul S.Rudenco or.Vulcănești	20	1	2,8	3	286,4	
1	Gimnaziul -grădinița S.Demirel mun. Comrat	11	1	1,7	2	206,5	
2	Gimnaz.-grădinița M.Vovcioc s.Ferapont-ca	2	1	0,2		25,0	
3	Gimnaziul-grădin.G.Sîrtmaci m.Ceadăr-Lunga	23	1	3,0	3	269,1	2,6
43	Total UAT	564	39	75,5	78	7015,5	34,1

Анализ Фонда инклюзивного образования показал , что на территории Автономии функционируют 39 ресурсных центра, в которых осуществляют свою трудовую деятельность 78 ВДК .В 2025 году 99,5 % были направлены на выплату фонда оплаты труда и 0,5 % были направлены на содержание центров

Исполнение Фонда инклюзивного образования



Дополнительным источником финансирования учебных заведений являются средства **Компонента центрального бюджета**.

В 2025 году компонент центрального бюджета был распределен в сумме **11 403 тыс. леев**. Данные финансовые ассигнования состояли из 2 источников финансирования:

- трансферты специального назначения -6 118,3 тыс леев;
- собственные средства центрального бюджета -5 284,7 тыс леев.

Выделенные финансовые ассигнования были направлены по следующим направлениям:

1) 3954,7 тыс. леев капитальный ремонт кровель учебных заведений Автономии (ПУ ТЛ им. С. Барановского с. Копчак, ПУ ТЛ им. А.Долженко г. Вулканешты, ПУ Гимназия им. С.Курогло м. Комрат, ПУ Гимназия с. Баурчи,, ПУ Гимназия им. С. Руденко г);

2) 1300,0 капитальный ремонт актового зала (ПУ ТЛ им. С.Барановского с. Копчак)

3) 886,6 тыс. леев компенсация транспортных расходов дидактическим кадрам;

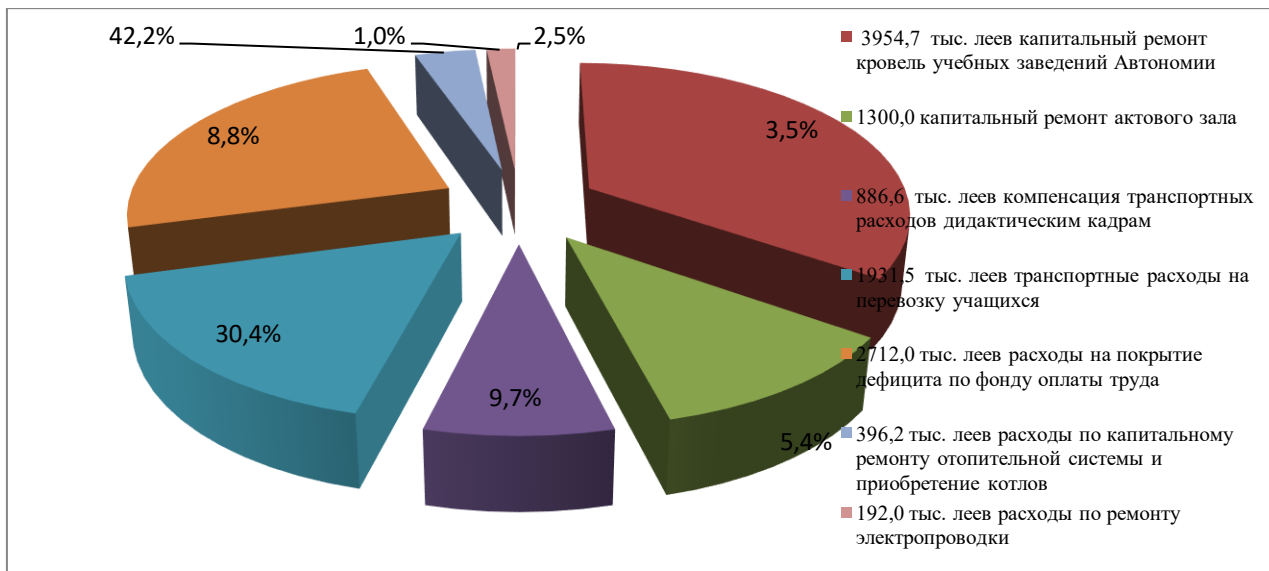
4) 1931,5 тыс. леев транспортные расходы на перевозку учащихся;

5) 2712,0 тыс. леев расходы на покрытие дефицита по фонду оплаты труда (ПУ Гимназия с . Буджак; ПУ Гимназия им. И. Сынку с . Котовское; ПУ Гимназия- детский сад им. М. Вовчок с. Ферапонтъевка, ПУ ТЛ им. Г. Виеру с. Русская Киселия);

6) 396,2 тыс. леев расходы по капитальному ремонту отопительной системы и приобретение котлов (ПУ Гимназия с. Дезгинжа, ПУ Гимназия с. Баурчи);

7) 192,0 тыс. леев расходы по ремонту электропроводки (ПУ ТЛ им. М. Чакира м. Чадыр-Лунга, ПУ ТЛ им. Б.Янакогло с. Копчак, ПУ Гимназия-детский сад им. М.Вовчок с. Ферापонтъевка).

Распределение компонента центрального бюджета по категориям расходов в 2024 году



Распределение компонента
ЦБ в 2025 году

№ п/п	Наименование учебного заведения	Транспортные расходы на перевозку учащихся	компенсация транспортных расходов дид кадрам	расходы по фонду оплаты труда	ремонтные работы по электросети и проводке	капитальный ремонт отопительной системы/приобретение котлов	капитальный ремонт актового зала	капитальный ремонт кровель	Итого
1	ПУ ТЛ им. Г. Гайдаржимун. Комрат	191,9	39,8						231,7
2	ПУ ТЛ им. Д. Карачобан мун. Комрат	144	54						198
3	ПУ ТЛ им. Н. Третьякова мун. Комрат	353,7	113						466,7
4	ПУ ТЛ им. Д. Мавроди мун. Комрат		8,3						8,3
5	ПУ ТЛ им. М. Еминеску мун. Комрат	248	67,2						315,2
6	ПУ ТЛ им. М. Тузлова с. Кирсово		8,2						8,2
7	ПУ ТЛ им. Г. Виеру с. Русская-Киселия		3,2	365,1					368,3
8	ПУ ТЛ им. Ф. Яниогло с. Чок-Майдан								0
9	ПУ ТЛ им. Т. Занет с. Конгаз								0
10	ПУ молдо - турецкий ТЛ им. С.Демиреля с. Конгаз	121,5	9,8						131,3
11	ПУ ТЛ им. Д. Челенгир с. Авдарма	27,6							27,6
12	ПУ ТЛ им. В. Мошкова мун. ЧадырЛунга	60	123,2						183,2
13	ПУ ТЛ им. М. Губогломун. ЧадырЛунга	131	39,9						170,9
14	ПУ ТЛ им. М. Чакира мун. Чадыр-Лунга	50	50		97				197
15	ПУ ТЛ им. Б. Янаогло с. Копчак		12,1		15				27,1
16	ПУ ТЛ им. С. Барановского с. Копчак		13,4				1330	2742,3	4085,7
17	ПУ ТЛ им. А. Долженко г. Вулканешты	102,1						76,6	178,7
18	ПУ ТЛ «Luceafăru» г. Вулканешты	268,5	47,4						315,9
19	ПУ ТЛ с. Чишмикиой		1,9						1,9
20	ПУ ТЛ с. Казаклия		12,5						12,5
21	ПУ ТЛ им. С. Экономова. с. Етулия	93,2							93,2
22	ПУ Гимназия им. С. Куроглумун. Комрат		4,2					595,8	600
23	ПУ Гимназия- детский сад им. С. Демирель мун. Комрат		14,4						14,4
24	ПУ Гимназия с. Буджак		28,2	942,90					971,1
25	ПУ Гимназия с. Конгазчик	60	5,8						65,8
26	ПУ Гимназия – детский сад им. М. Вовчок с. Ферапонтьевка		11,7	466,4	80				558,1
27	ПУ Гимназия им. М. Танасогло с. Кирсово		5,6						5,6
28	ПУ Гимназия им. И. Сынку с. Котовское		5,9	937,6					943,5
29	ПУ Гимназия с. Дезгинжа		6			327,9			333,9
30	ПУ Гимназия с. Светлый		25,2						25,2
31	ПУ Гимназия им. Н. Чебанова с. Конгаз								0
32	ПУ Гимназия им. В. Топал с. Конгаз								0
33	ПУ Гимназия им. М. Кеся с. Бешалма		13,3						13,3
34	ПУ Гимназия им. Ф. Ангели с. Гайдары		20						20

35	ПУ Гимназия с. Бешгиоз		1,6						1,6
36	ПУ Гимназия с. Джолтай		12,9						12,9
37	ПУ Гимназия им. Д. Танасоглу с. Кириет-Лунга		8						8
38	ПУ Гимназия с. Томай		17,5						17,5
39	ПУ Гимназия с. Баурчи		13			68,3		195,2	276,5
40	ПУ Гимназия с. Казаклия		9,1				-		9,1
41	ПУ Гимназия им. С. Руденко г. Вулканешты							344,8	344,8
42	ПУ Гимназия им. П. Казмалы мун. Чадыр- Лунга	80	47,2						127,2
43	ПУ Гимназия- детский сад им. Г.Сыртмача м. Чадыр - Лунга		33,1						33,1
									0
	Итого по Гагаузии	1931,5	886,6	2712	192	396,2	1330	3954,7	11403