



Direcția Generală
 Învățământ Găgăuzia
 mun. Comrat, str. Gavrilov, 48

REPUBLICA MOLDOVA
 GAGAUZIYA (GAGAUZ YERİ)

Главное управление
 образования Гагаузии
 мун. Комрат, ул. Гаврилова, 48



Gagauz Yeri
 Genel Üretim Müdürlüü
 Komrat, Gavrilov soka, 48

Tel/fax: 0 (298) 2-27-48

E-mail: uoatog@yahoo.com

https: www.guogagauzii.md

Административный совет Главного управления образования Гагаузии

РЕШЕНИЕ

№ VI/15

от 23 октября 2025 года

Об итогах мониторинга по охвату дальнейшим обучением выпускников гимназического цикла 2024-2025 учебного года

На основании Программы деятельности Главного управления образования на 2024-2025 учебный год, утвержденного Решением Консультативного совета Главного управления образования № VI/1 от 16 сентября 2024 года, в целях подведения итогов по мониторингу и анализу охвата дальнейшим обучением выпускников 9-х классов 2025 года выпуска образовательных учреждений Гагаузии, Административный Совет Главного управления образования Гагаузии

РЕШИЛ:

1. Принять к сведению информационно-аналитическую справку по итогам мониторинга охвата дальнейшим обучением выпускников гимназического цикла 2024-2025 года согласно Приложению.
2. Директорам образовательных учреждений:
 - 2.1. взять под контроль ситуацию с выпускниками гимназического цикла, которые остались неохваченными дальнейшим обучением;
 - 2.2. информировать выпускников, не сдавших выпускные экзамены за курс гимназического образования о возможности повторной пересдачи экзаменов (2 раза) в течении следующих двух лет;
 - 2.3. утвердить план мероприятий, направленный на оказание профориентационной поддержки выпускникам;
 - 2.4. обеспечить ежегодное проведение профориентационной деятельности учащимся с ООП VIII-IX классов в соответствии с их потенциалом и возможностями участия в образовательном процессе в ПТУ, а также с учетом спроса на рынке труда;
 - 2.5. установить сотрудничество со средними профессионально-техническими образовательными учреждениями, Агентством занятости населения.
3. Контроль за исполнением настоящего Решения возложить на заместителя начальника Главного управления образования Гагаузии М.Н. Штирой.

Председатель
Административного совета

Наталья КРИСТЕВА

Секретарь
Административного совета

Максим ПАЛАЧАР

**Охват дальнейшим обучением выпускников гимназического цикла обучения
2024-2025 учебный год**

1. Согласно представленным отчётам 45-и образовательных учреждений Гагаузии, выпускников 9-х классов - 1475.
2. Сертификаты о гимназическом образовании получили 1266 учащихся, что составляет 85,77% от общего числа выпускников, их них:
 - по общему куррикулуму – 1278 выпускников, что составляет 85,8% от общего числа выпускников;
 - со справкой – 192 выпускника, что составляет 13,00%, от общего числа выпускников.

№	Instituția de învățământ	Nr. total de absolvenți ai gimnaziului	Dintre ei, numărul de absolvenți care		Continuă studiile în țară							Plecați peste hotare		Încadrați în câmpul muncii		Nedeterminați				
			Au primit certificate de studii gimnaziale	Au primit adeverințe de audiere a cursului	Repetă clasa IX-a	Clasa X-a de liceu	Colegii	Centre de excelență	Școli profesionale	Cursuri de scurtă durată	total	La studii	La muncă	total	Dintre ei n-au vârsta de 16 ani	total	Dintre ei			
																	au atins vârsta de 16 ani	motivul (că nu sunt determinați)	n-au atins vârsta de 16 ani	motivul
1	Instituția Publică Liceul Teoretic "Dimitriei Celenghir" din satul Avdarma	31	25	6	0	14	8	0	6	0	28	0	0	2	0	1	1	Находится под следствием	0	0
2	Instituția Publică Gimnaziul "Mina Chiosea" din satul Beșalma	27	21	6	0	4	13	0	7	0	24	2	1	0	0	0	0	0	0	0

3	Instituția Publică din satul Beșghioz	15	12	2	0	3	5	0	4	1	13	0	0		0	2	2	По семейным обстоятельствам		
4	Instituția Publică Gimnaziul din satul Bugeac	4	4	0	0	0	3	0	1	0	4	0	0	0	0	0	0	0	0	0
5	Instituția Publică Liceul Teoretic "Grigore Vieru" din satul Chioselia Rusă	36	32	4	0	16	4	2	5	0	27	0	0	2	0	7	0	По семейным обстоятельствам	0	0
6	Instituția Publică Liceul Teoretic "Mihail Tuzlov" din satul Chirsova	37	33	5	0	20	6	0	4	0	30	1	0	0	0	3	1	не получили сертификат	2	не получили сертификат
7	Instituția Publică Gimnaziul "Mihail Tanasoglo" din satul Chirsova	17	15	2	0	6	7	0	2	0	15	2	0	0	0	0	0	0	0	0
8	Instituția Publică Liceul Teoretic "Fiodor Ianioglo" din satul Cioc-Maidan	14	10	4	0	6	4	0	2	0	12	0	0	1	0	1	1	Тяжелое материальное положение		
9	Instituția Publică Liceul Teoretic "Gavril Gaidarji" din mun. Comrat	55	52	2	0	44	5	1	2	1	53	0	0	0	0	2	2	Не допущены	0	0
10	Instituția Publică Liceul Teoretic "Mihai Eminescu" din mun. Comrat	30	30	0	0	18	8	0	4	0	30	0	0	0	0	0	0	0	0	0
11	Instituția Publică Liceul-Internat Sportiv Regional din mun. Comrat	21	21	0	0	5	3	0	12	0	20	0	0	0	0	0	1	По семейным обстоятельствам	0	0
12	Instituția Publică Liceul Teoretic "Dimitrii Caracioban" din mun. Comrat	56	53	0	0	35	15	0	3	0	53	1	0	0	0	2	1	не прошла по конкурсу	1	по болезни
13	Instituția Publică Liceul Teoretic "Nicolai	70	65	5	0	39	19	0	7	1	66	3	0	1	1	0	0	0	0	0

25	Instituția Publică Gimnaziul din satul Baurci	47	41	6		4	20	0	16	4	44	3	0	0	0	0	0	0	0	0
26	Instituția Publică Liceul Teoretic din satul Cazaclia	37	35	2	0	21	10	0	3	0	34	2	1	0	0	0	0	0	0	0
27	Instituția Publică Gimnaziul din satul Cazaclia	32	26	5	1	10	7	0	8	0	26	4	0	0	0	2	2	Отсутствие родителей дома		
28	Instituția Publică Liceul Teoretic "Valentin Moșcov" din mun. Ceadâr-Lunga	69	53	16	0	24	17	0	16	0	57	4	0	0	0	0	8	0	0	0
29	Instituția Publică Liceul Teoretic "Mihail Ceachir" din mun. Ceadâr-Lunga	36	25	11	0	15	4	0	10	3	32	0	1	0	0	3	3			
30	Instituția Publică Gimnaziul "Piotr Cazmați" din mun. Ceadâr-Lunga	38	34	4	0	18	4		8	5	35	2	1	0	0	0	0	0	0	0
31	Instituția Publică Gimnaziul-Grădiniță "Gheorghe Sîrtmaci" din mun. Ceadâr-Lunga	8	5	3	0	1	1	0	6	0	8	0	0	0	0	0	0	0	0	0
32	Instituția Publică Liceul Teoretic "Mihail Guboglo" din mun. Ceadâr-Lunga	83	81	2	0	53	11	3	9	1	77	4	0	0	0	2	0	Пересдача на следующий год	0	0
33	Filiala Ceadâr-Lunga a Instituției Private de Învățământ Liceul Teoretic "Orizont"	20	20	0	0	19	1	0	0	0	20	0	0	0	0	0	0	0	0	0
34	Instituția Publică Gimnaziul "Dionisie Tanasoglu" din satul Chiriet-Lunga	18	12	6		0	7	4	0	4	15	15	0	0	0	0	3	Не известно	0	0
35	Instituția Publică Liceul Teoretic "Semion Baranovski" din satul Copceac	54	47	7	0	29	8	0	12	0	49	1	1	1	0	2	1	Болеет	1	Более т

36	Instituția Publică Liceul Teoretic "Boris Ianacoglo" din satul Copceac	23	23	0	0	18	5	0	0	0	23	0	0	0	0	0	0	0	0	0
37	Instituția Publică Gimnaziul "Fiodor Angheli" din satul Gaidar	16	3	13	0	1	0	0	9	1	11	0	0	0	0	5	5	Нет желания	0	0
38	Instituția Publică Gimnaziul din satul Joltai	21	11	10	0	1	6	0	5	3	15	0	1	0	0	5	5	0	0	0
39	Instituția Publică Gimnaziul s. Svetlii	25	14	4	0	1	15	0	5	0	21	0	0	0	0	4	2	Не сдали экзамен	2	не сдали экзамены
40	Instituția Publică Gimnaziul din satul Tomai	38	32	6	0	3	19	0	10	0	32	2	0	0	0	4	2		2	
41	Instituția Publică Liceul Teoretic din satul Cișmichioi	26	26	0	0	20	4	0	2	0	26	0	0	0	0	0	0	0	0	0
42	Instituția Publică Liceul Teoretic "Saveliy Economov" din satul Etulia	22	18	4	0	11	5	0	1	0	17	1	0	0	0	3	3	2не имели желание. не разрешили родители	0	0
43	Instituția Publică Liceul Teoretic "Luceafărul" din or. Vulcănești	41	35	6	0	25	5	0	5	1	36	0	3	1	0	1	1	Находится дома	0	0
44	Instituția Publică Liceul Teoretic "Axentii Doljnenko" din or. Vulcănești	88	72	16	0	37	21	2	13	3	76	7	0	0	0	5	3	Отказ родителей	2	Отказ родителей
45	Instituția Publică Gimnaziul "Serghei Rudenko" din or. Vulcănești	37	26	11	0	8	11	0	12	1	32	2	0	3	0	1	0	травма		
	Итого	1475	1266	192	1	638	378	12	247	34	1310	64	9	20	2	70	58	0	15	0
	Итого%	100%	85,8%	13,0%	0,07%	43,3%	25,6%	0,8%	16,8%	2,3%	88,8%	4,3%	0,6%	1,4%	0,1%	4,8%	3,9%		1,02%	

Количественные и качественные показатели трудоустройства выпускников гимназического цикла, 2025 года



Данные, по трудоустройству выпускников гимназического цикла, предоставленные образовательными учреждениями и отраженные в данной диаграмме, показывают, что 1266 выпускников, или 85,8 % получившие сертификат о гимназическом образовании, продолжают своё учение в различных образовательных учреждениях: лицеях, колледжах, ПТУ, курсах. Не определились 70 выпускников, что составляет - 4,80%. На работу устроились 2 выпускника – 1 %

I. Сравнительный анализ данных, по учащимся окончивших гимназический цикл образования по общему куррикулуму:

1. К экзаменационной сессии, 2025 года, были допущены 1475 учащихся, экзамен сдали 1266 выпускников, что составляет 85,77%.

Учебный год	Всего выпускников	Сдали экзамены	% сдавших экзамен	Кол-во не сдавш. экзамен	% не сдавших экзамен
2019-2020	1310	1304	99,3%	6	0,8%
2020-2021	1408	1402	99,57%	6	0,43%
2021-2022	1672	1662	99,40%	10	0,4%
2022-2023	1236	1236	100%	0	0%
2023-2024	1362	1361	99,92%	1	0,07%
2024-2025	1475	1266	85,8%	192	13,0%

2. Из 1266 выпускников, получивших сертификат о гимназическом образовании: продолжают обучение в 10-х лицейских классах - 638 учащихся, или 43,3% и это на 2,03% меньше, чем в прошлом учебном году.

№п/п	Учебный год	Количество выпускников, поступивших в 10 класс	%
1.	2020 – 2021	658	46,93%
2.	2021 – 2022	676	40,60%
3.	2022 - 2023	485	39,23%
4.	2023 - 2024	617	45,33%
5.	2024-2025	638	43,3%

3. поступили в колледжи 378 человек, что составляет 25,6%, это меньше на 6,5% чем в прошлом учебном году.

№п/п	Учебный год	Количество выпускников, поступивших в колледжи	%
1.	2020 – 2021	365	27,4%
2.	2021 – 2022	391	27,88%
3.	2022 - 2023	433	35,04%
4.	2023 - 2024	437	32,1%
5.	2024 - 2025	378	25,6%

4. 12 выпускников поступили в «CENTRE DE EXCELENȚĂ» и это на 0,14% меньше, чем в выпуске, 2024 года.

№п/п	Учебный год	Количество выпускников, поступивших в «CENTRE DE EXCELENȚĂ»	%
1.	2022-2023	13	1,06%
2.	2023-2024	13	0,95%
3.	2024-25	12	0,81%

5. **247** выпускников, поступили в ПТУ, что составляет **16,85 %** от общего числа выпускников и это **на 0,77 % больше**, чем в выпуске, 2023 года.

№п/п	Учебный год	Количество выпускников, поступивших в ПТУ	%
1.	2020 – 2021	203	14,47%
2.	2021 – 2022	264	15,88%
3.	2022 - 2023	163	13,19%
4.	2023 - 2024	190	13,96%
5.	2024 - 2025	247	16,85

6. **34** выпускников поступили на краткосрочные курсы, что составляет **2,35%** от общего числа выпускников и это **на 0,91% больше**, чем в прошлом выпуске, 2024 года.

№п/п	Учебный год	Количество выпускников, поступивших на краткосрочные курсы	%
1.	2020 – 2021	30	2,21%
2.	2021 – 2022	31	2,46%
3.	2022 - 2023	41	2,84%
4.	2023 - 2024	19	1,39%
5.	2024 - 2025	34	2.3%

7. продолжают обучение в Республике Молдова и в АТО Гагаузия **1310** выпускников, или **88,8% от общего числа выпускников**

№п/п	Учебный год	Количество выпускников, продолживших обучение в РМ и АТО Гагаузия	%
1.	2020 – 2021	1286	91,72%
2.	2021 – 2022	1462	87,96%
3.	2022 - 2023	1130	91,43%
4.	2023 - 2024	1276	93,75%
5.	2024-2025	1310	88,8

8. **выехали за границу 73 человек:**

- на учёбу - 64 учащихся, или 4,3 %, что на 1,56% больше, чем в прошлом выпуске, 2024года;
- на работу –9ученика, или 0,6% от общего числа выпускников, что больше на 0,46% чем в прошлом выпуске, 2024 года.

№п/п	Учебный год	На учебу кол-во выпускников	%	На работу кол-во выпускников	%
1.	2020 – 2021	50	3,55%	11	0,78%
2.	2021 – 2022	81	4,81%	30	1,79%
3.	2022 - 2023	48	3,89	17	1,38%
4.	2023 - 2024	38	2,79 %	2	0,14%
5.	2024-2025	64	4,35	9	0,6%

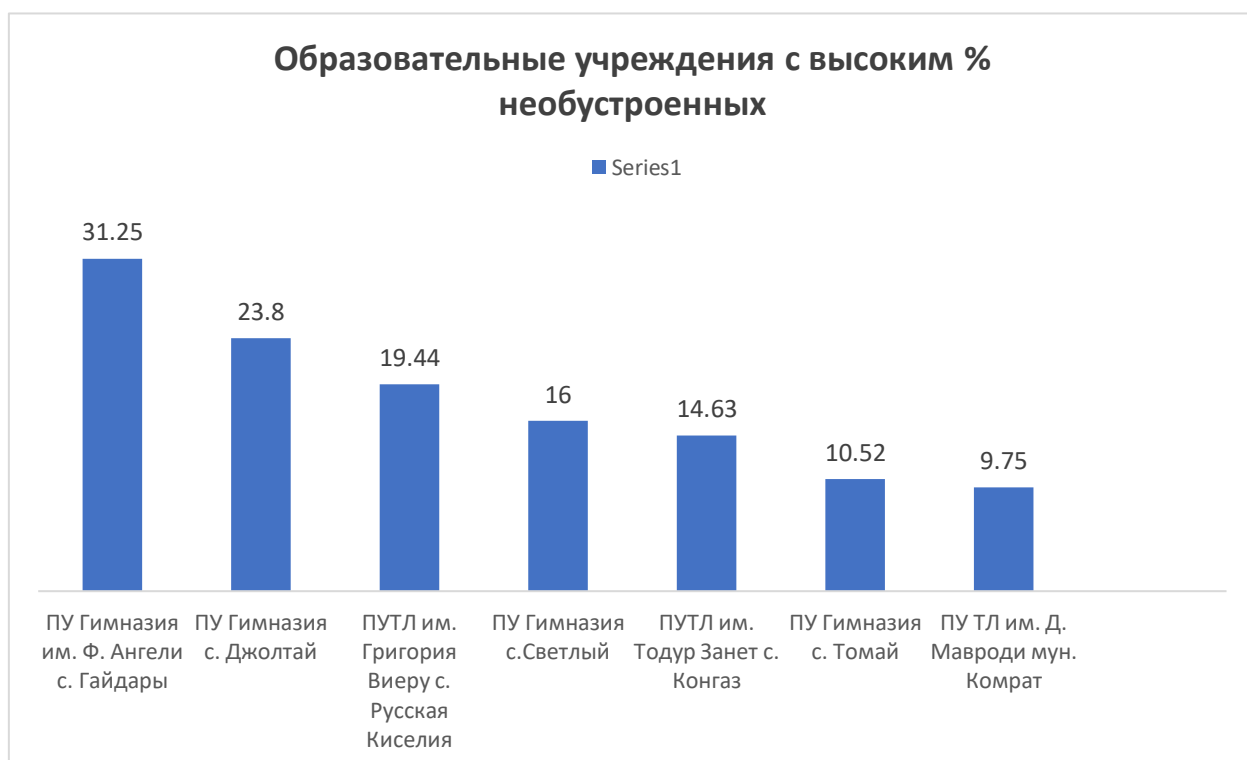
9. Необустроенными/дома остались **70** выпускника, это составляет **4,74 %** от общего числа выпускников, 2025 года, что на **0,48 % больше**, чем в прошлом выпуске 2024 года.

№п/п	Учебный год	кол-во необустроен выпускников	%
1.	2020 – 2021	53	3,76%
2.	2021 – 2022	78	4,66%

3.	2022 - 2023	35	2,84%
4.	2023 - 2024	58	4,26%
5.	2024-2025	70	4,74%

10. Образовательные учреждения с наибольшим количеством необустроенных выпускников:

№п/п	Образовательное учреждение	Общее количество выпускников	Количество выпускников необустроенных выпускников:	% от общего числа учащихся в классе
1.	Instituția Publică Gimnaziul "Fiodor Angheli" din satul Gaidar	16	5	31,25%
2.	Instituția Publică Gimnaziul din satul Joltai	21	5	23,8
	Instituția Publică Liceul Teoretic "Grigore Vieru" din satul Chioselia Rusă	36	7	19,44%
	Instituția Publică Gimnaziul s. Svetlii	25	4	16%
4.	Instituția Publică Liceul Teoretic "Todur Zanet" din satul Congaz	41	6	14,63%
	Instituția Publică Gimnaziul din satul Tomai	38	4	10,52%
	Instituția Publică Liceul Teoretic "Dmitrii Mavrodi" din mun. Comrat	41	4	9,75
	Instituția Publică Liceul Teoretic "Axentii Doljnenko" din or. Vulcăneșt	88	5	5,6%



II. Анализ охвата дальнейшим обучением/трудоустройством выпускников, обучающихся по МК

Со статусом (учащийся с ООП) в сессии 2025 года 18 выпускников. Все 100% выпускников сдали экзамены и получили сертификаты образца РЕІ.

13 выпускников, или 72,2%, поступили и продолжают свое обучение в профессиональных училищах Комрат и Чадыр-Лунга.

2 выпускника обучаются на курсах по ИТ: 1 в РМ, 1 в Германии.

1 выпускник находится на реабилитации в центре «Фиданджик», г. Комрат.

1 выпускник работает.

1 выпускник находится в патронатной семье. Нигде не обучается

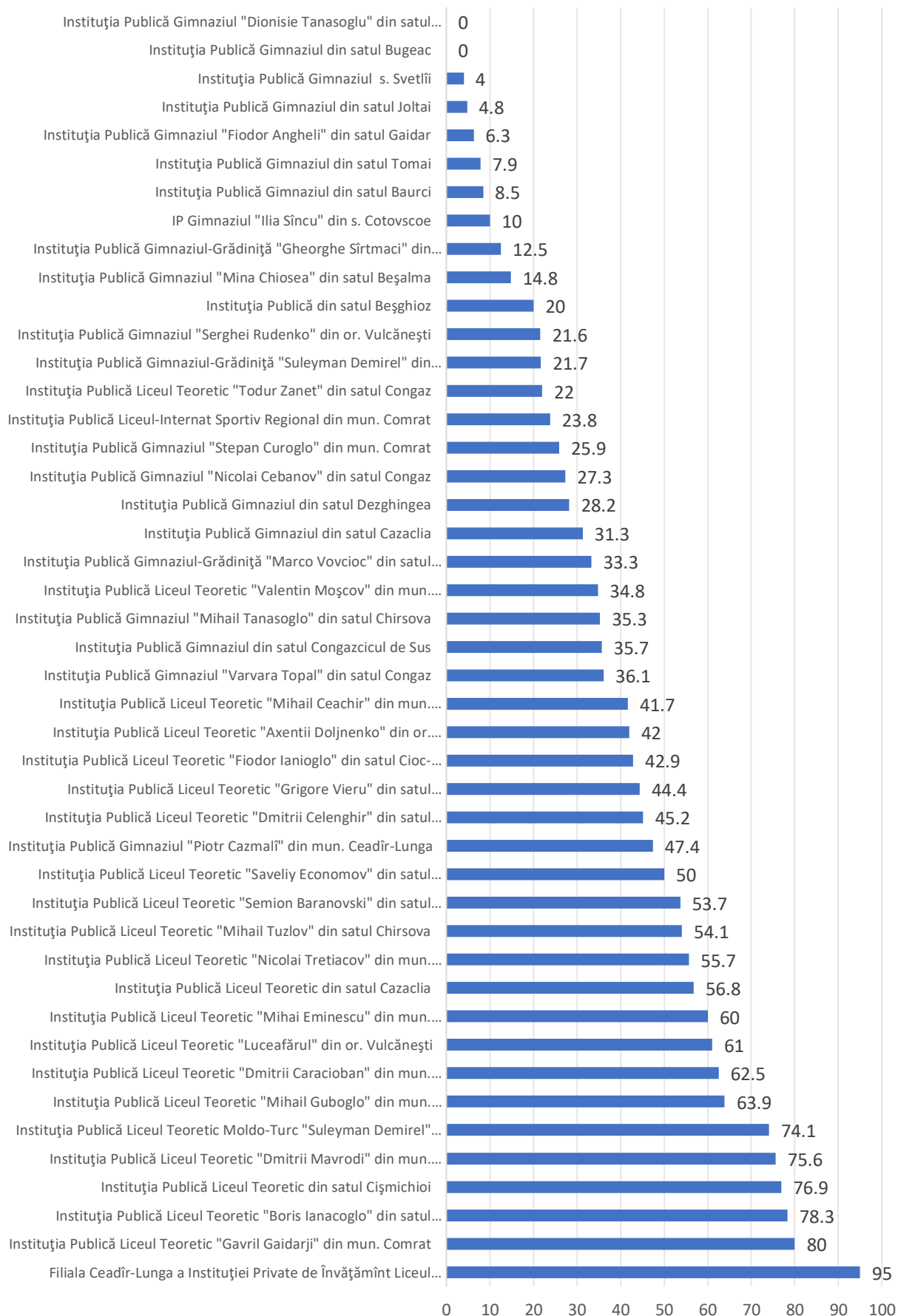
№ п/п	Ф.И. учащегося	Образовательные учреждения	Нахождение
1.	Гюмюшлю Николай	LT "Dimitrii Celenghir" din satul Avdarma	Профессиональное училище г. Комрата
2.	Димитрогло Олеся	Gimnaziul din satul Baurci	Профессиональное училище г. Чадыр-Лунга, повар
3.	Тельпиз Дмитрий		Работает уборка винограда
4.	Кристов Иван		Не определился
5.	Караергу Игорь		Неопределился
6.	Кёр Георгий		Gimnaziul "Mina Chiosea" din satul Beşalma
7.	Капаклы Елена		По причине здоровья (синд. Дауна)
8.	Слободчиков Максим	Gimnaziul din satul Beşghioz	
9.	Формузал Ярослав		СПТУ мун. Чадыр-Лунга
10.	Ефтени Алена		Курсы массажиста
11.	Борган Николай	Gimnaziul-Grădiniță "Gheorghe Sîrtaci" din mun. Ceadâr-Lunga	Профессиональное училище г. Чадыр-Лунга
12.	Узун Дмитрий	Instituția Publică Gimnaziul din satul Dezghinea	Автомеханик Профессиональное училище м. Комрат
13.	Багрин Дианна		Швея, профессиональное училище Чадыр-Лунга
14.	Константинов Андрей	Gimnaziul "Piotr Cazmalî" din mun. Ceadâr-Lunga	Профессиональное училище г. Чадыр-Лунга
15.	Платон Александр		Краткосрочные курсы ,г. Кишинёв
16.	Заостровский Эдуард	Instituția Publică Gimnaziul "Dionisie Tanasoglu" din satul Chiriet-Lunga	За рубежом (Турция
17.	Блажа Вероника	Instituția Publică Liceul Teoretic "Valentin Moşcov" din mun. Ceadâr-Lunga	ПТУ, м. Чадыр-Лунга
18.	Келеш Михаил		ПТУ, м. Чадыр-Лунга
19.	Кондря Анастасия		курсы

20.	Комур Георгий	Instituția Publică Gimnaziul din satul Cazaclia	ПТУ, м. Чадыр-Лунга
21.	Чобан Денис	Instituția Publică Liceul Teoretic din satul Cazaclia	ПТУ, м. Комрат
22.	Чорбажи Дарья		Медицинские курсы (Онлайн)
23.	Бойштян Вадим	IP Gimnaziul "Iia Sîncu" din s. Cotovscoe	ПТУ, м. Комрат
24.	Братан Николай	Instituția Publică Gimnaziul-Grădiniță "Gheorghe Sîrtmaci" din mun. Ceadr-Lunga	ПТУ, м. Чадыр-Лунга
25.	Терзи Людмила		ПТУ, м. Чадыр-Лунга
26.	Петров Федор		ПТУ, м. Чадыр-Лунга
27.	Кырбыик Григорий	Instituția Publică Gimnaziul "Nicolai Cebanov" din satul Congaz	ПТУ, м. Комрат
28.	Комерзан Руслан		Дома имеет инвалидность
29.	Новак Владимир	Instituția Publică Liceul Teoretic "Dimitrii Mavrodi" din mun. Comrat	Проблемы со здоровьем
30.	Болгар Дмитрий		ПТУ м. Чадыр-Лунга
31.	Романчук Михаил		ПТУ м. Комрат
32.	Пейогло Григорий		Работает с папой
33.	Маноли Валерия	Instituția Publică Liceul Teoretic "Mihail Tuzlov" din satul Chirsova	Планирует работать
34.	Икизли Иван	Instituția Publică Liceul Teoretic "Mihai Eminescu" din mun. Comrat	ОВЗ 1 группа
35.	Герман Артём /	Instituția Publică Gimnaziul "Mihail Tanasoglo" din satul Chirsova	Выполняет строительные работы под руководством дяди
36.	Митул Константин	Instituția Publică Liceul Teoretic "Todur Zanet" din satul Congaz	Нет желания
37.	Карасени Мария		Дома по состоянию здоровья
38.	Драгой Степан	Instituția Publică Gimnaziul "Varvara Topal" din satul Congaz	Дома по семейным обстоятельствам
39.	Гажя Сергей	Instituția Publică Gimnaziul "Stepan Curoglo" din mun. Comrat	Дома по состоянию здоровья

III. Показатели трудоустройства выпускников гимназического цикла, 2025 года в разрезе образовательных учреждений

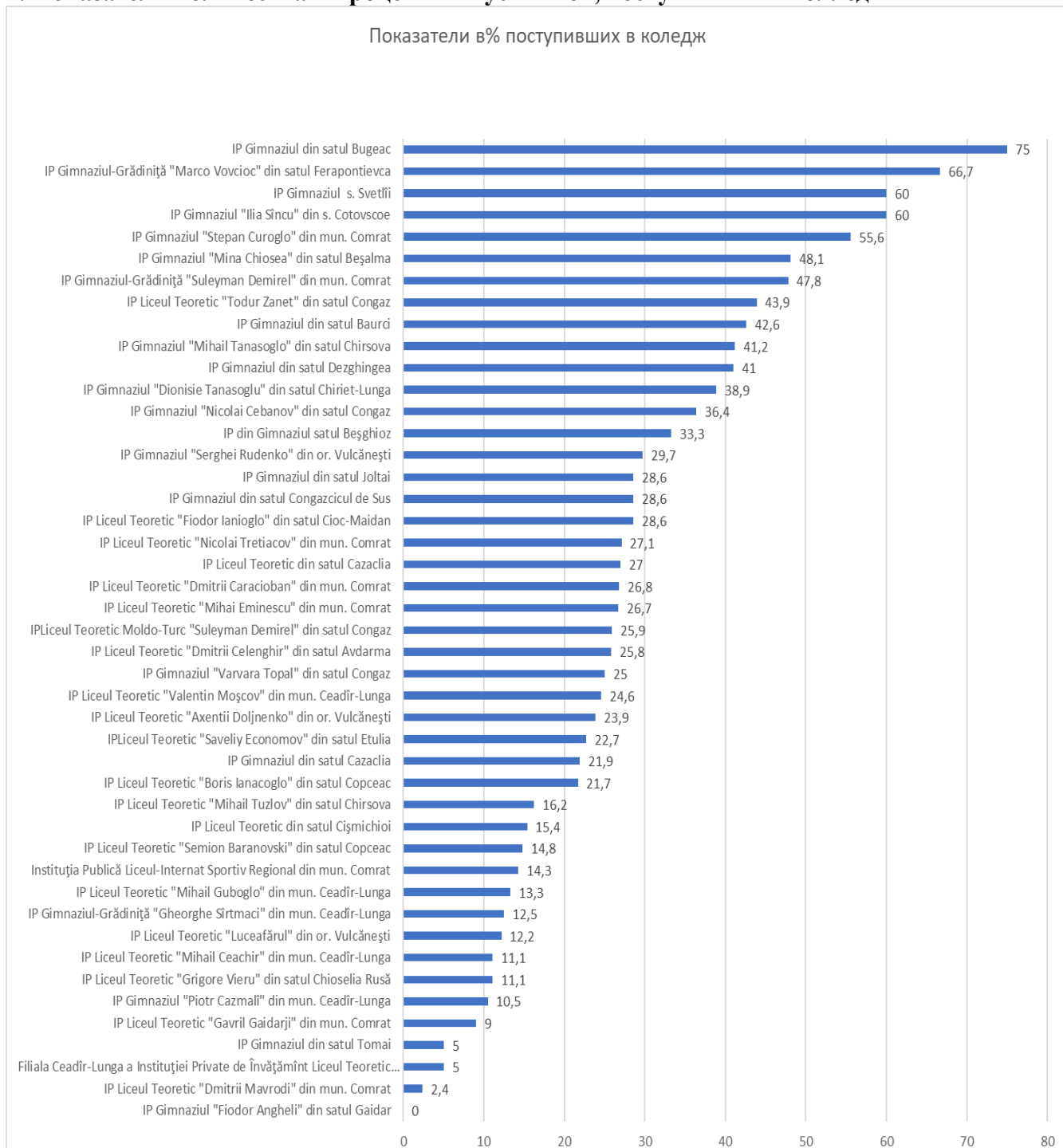
1. Показатель количества и процент учащихся поступивших в лицейские классы

Показатели в% поступивших в лицей



Образовательные учреждения, в которых более 70%, выпускников поступили в лицейские классы: ПУ ТЛ «Луцафэрул»; МТЛ им. С. Демиреля с. Конгаз; ТЛ им. Д. Мавроди мун Комрат; ТЛ им.Б. Янакогло с. Копчак; ТЛ им. Г. Гайдаржи мун. Комрат; ТЛ «Оризонт» мун. Чадыр-Лунга.

2. Показатели количества и процент выпускников, поступивших в колледжи



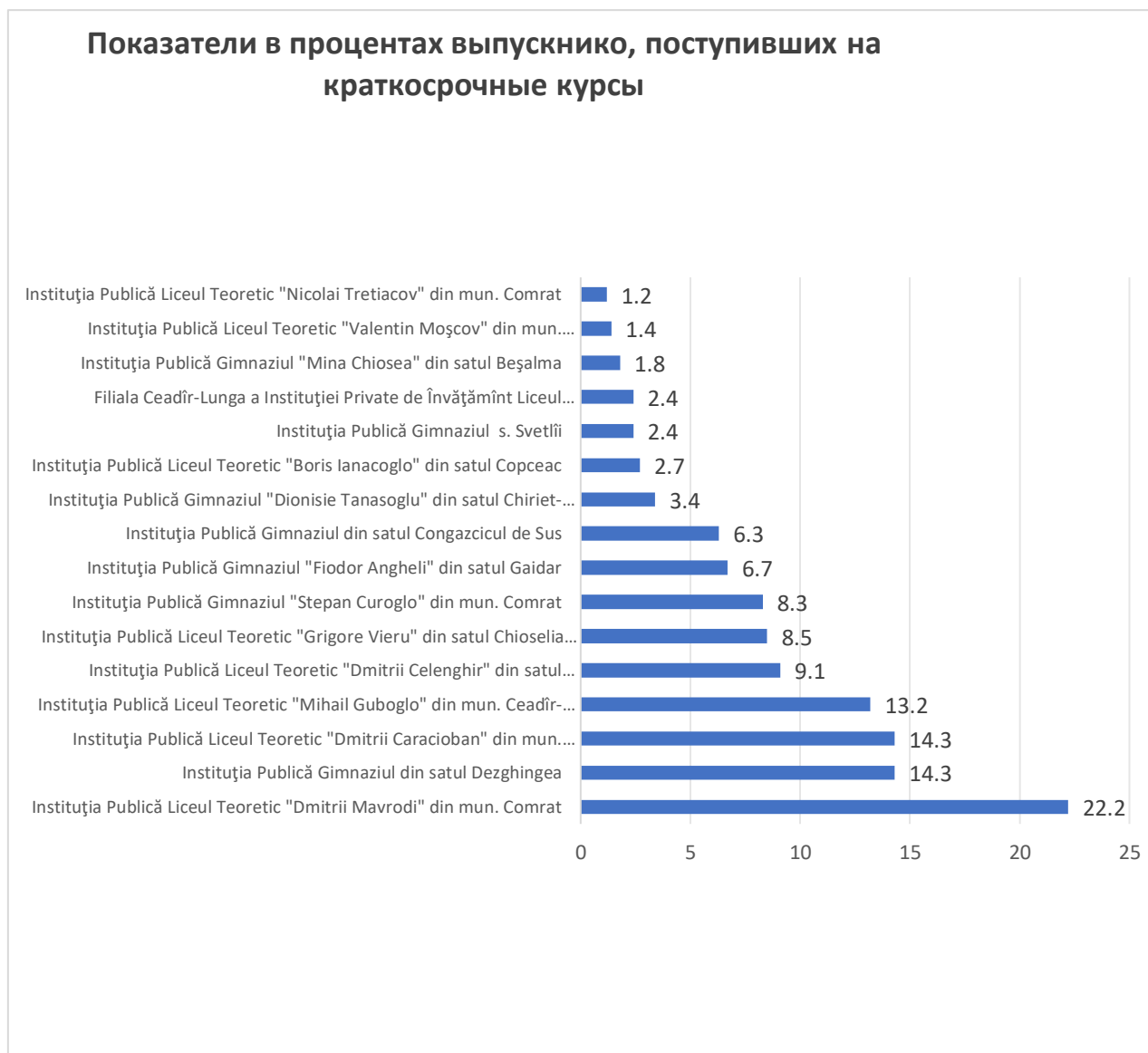
Образовательные учреждения, в которых 60% и более, выпускников поступили в колледжи: ПУ Гимназия с.Буджак, ПУ Гимназия им М. Вовчик с. Ферапонтъевка; Гимназия с. Светлый.

3. Показатели количества и процент выпускников, поступивших в профессиональные училища



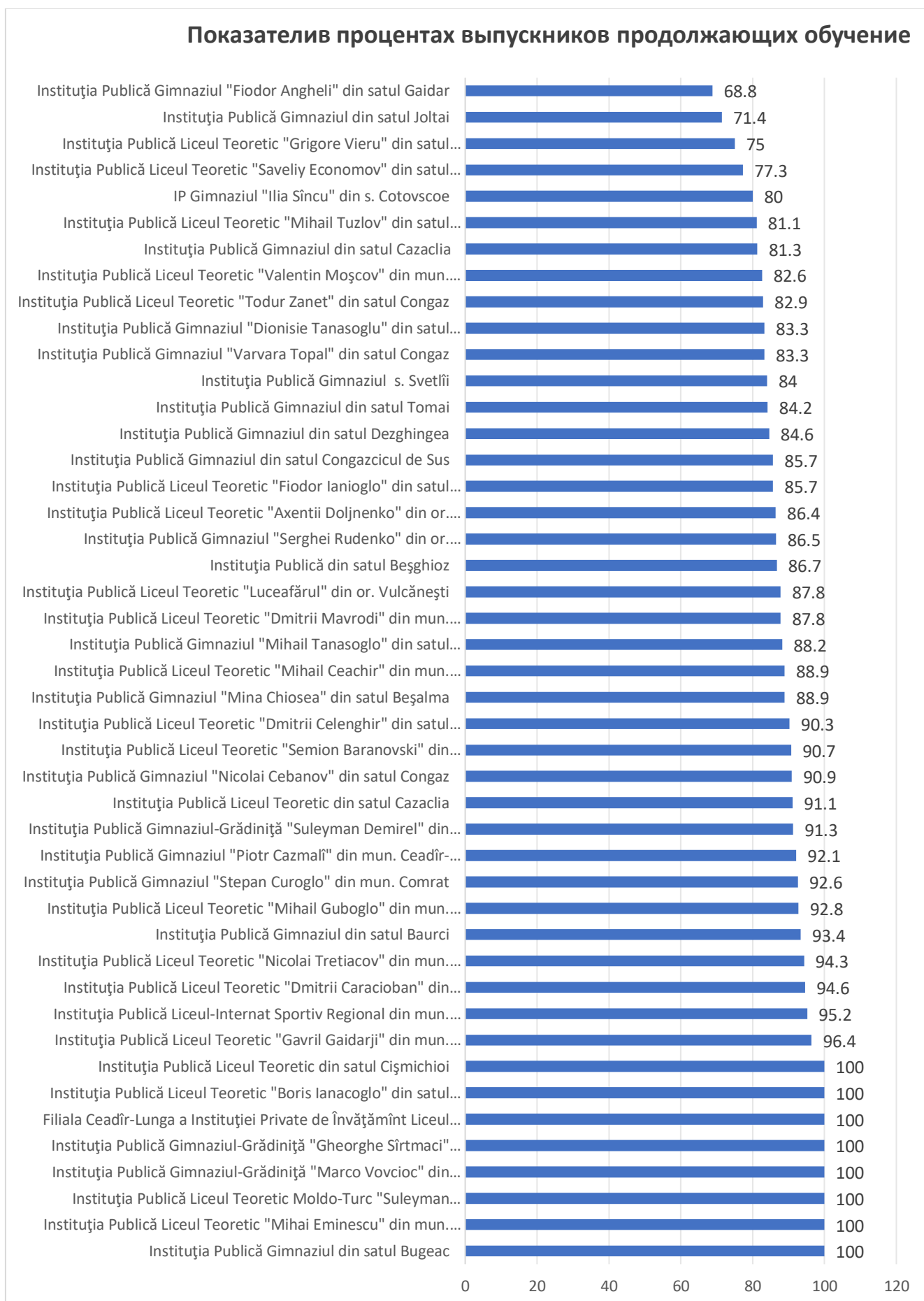
Образовательные учреждения, в которых более 70%, выпускников поступили в профессиональные училища, это выпускники ПУ Гимназия им. Г.Сыртмача мун. Чадыр-Лунга; Региональный Спорт Лицей мун. Комрат 57 %; ПУ Гимназия им. Ф. Ангели с. Гайдары 56%;

4. Показатели количества и процент выпускников, поступивших на кратковременные курсы



Образовательные учреждения, в которых от 2 до 4 выпускников поступили на кратковременные курсы: ПУ: ТЛ им. Д. Мавроди мун. Комрат; ТЛ им. Д. Карачобана мун. Комрат; Гимназия с. Дизгинжа.

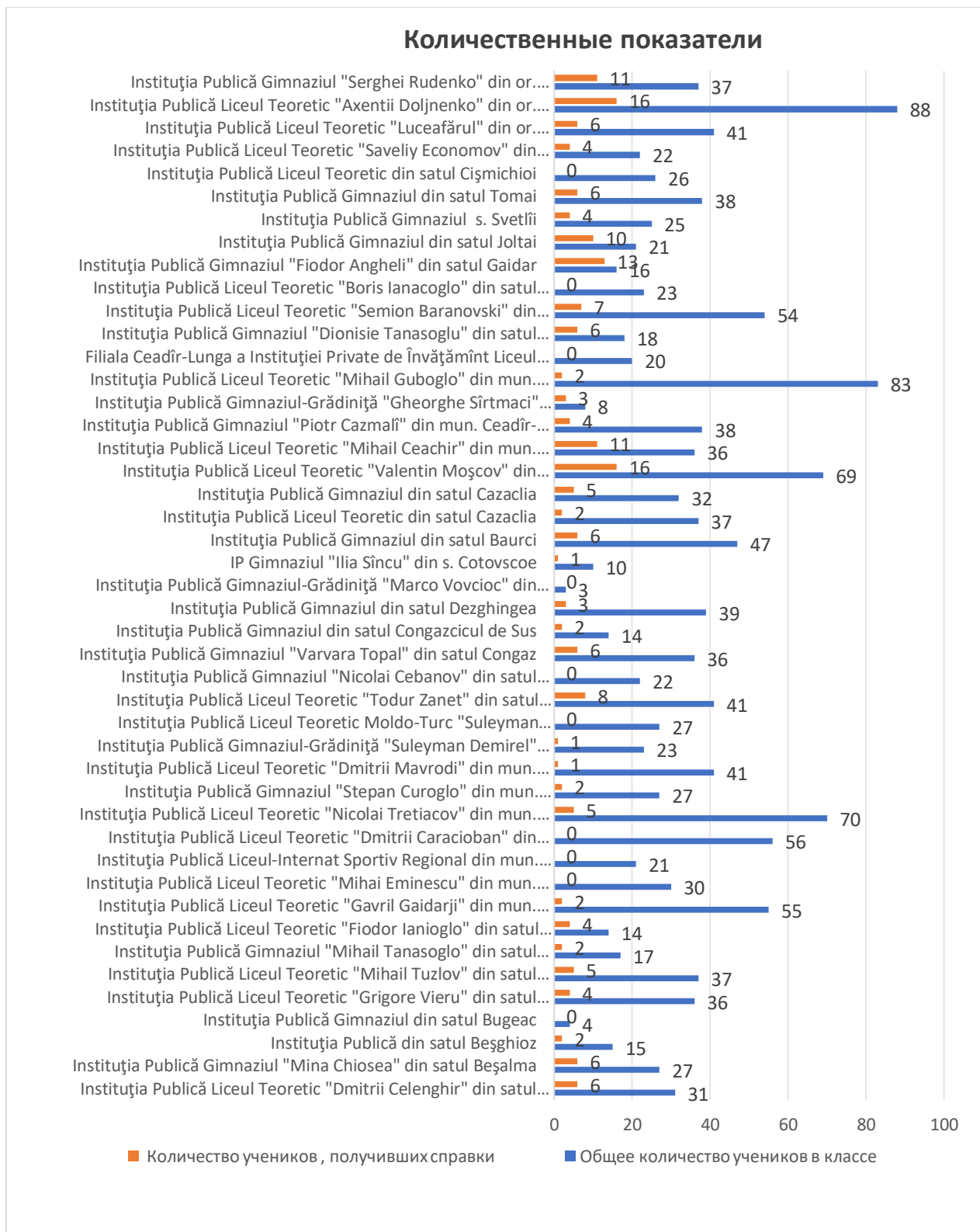
5. Показатели количества и процент выпускников, продолжающих обучение



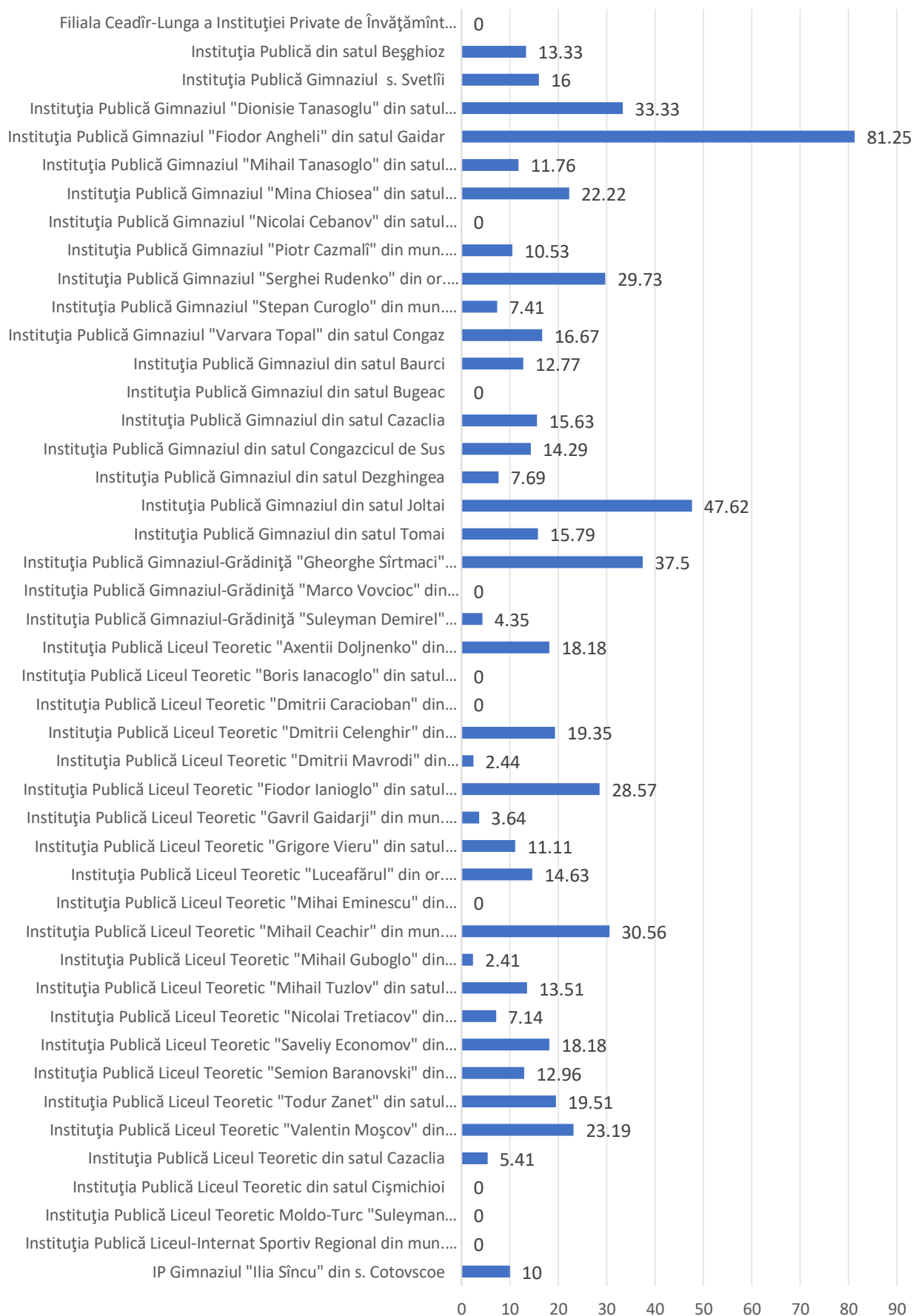
В 8 образовательных учреждениях все 100% выпускников продолжают учебу в лицеях, профессиональных училищах и на различные курсы.

Из 1475 выпускников, получили сертификат о гимназическом образовании 1266, **1310 выпускников, продолжают свое обучение.** Выпускники, окончившие гимназический цикл образования и получившие справки о прослушивании курса - 192 ученика получили справки, что составило 13%.

Образовательные учреждения, выпускники которых получили справки о прослушивании курса за гимназический цикл образования



Показатели в процентах. получивших справки



10 лицеев 100% ученики получили сертификаты об окончании гимназического цикла. Самый высокий % учеников, получивших справки 81,25% (13 из16) ПУ Гимназия им. Ф. Ангели с. Гайдары, 47,62 % ПУ Гимназия с. Джолтай, 33,3% Гимназия им. Д. Танасогло с. Кирет- Лунга.

Выводы:

Анализ результатов по гимназическому циклу показал, что следует:

- ✓ повысить качество предметных результатов учащихся на уровне общего куррикулума;
- ✓ повысить уровень функциональной грамотности обучающихся;
- ✓ организовать работу по формированию профессиональных компетенций педагогов в области развития и оценки функциональной грамотности обучающихся;
- ✓ продолжить формирование информационно-образовательной среды школы путем расширения комплекса информационно-образовательных ресурсов и технологических средств ИКТ.

Отказавшиеся от экзаменов выпускники имеют тяжелые множественные нарушения, нуждаются в постороннем сопровождении в процессе жизнедеятельности и не в состоянии обеспечить свои потребности, это, как правило, инвалиды со сложной степени. Среди проблем профессиональной ориентации и дальнейшего трудоустройства выпускников с особенностями развития можно выделить следующие: отсутствие в перечне специальностей, предлагаемых профессиональным техническим образованием, профессий, подходящих для выпускников с ООП. Так или иначе, профессии повара, столяра, швеи, бухгалтера, строительные специальности требуют от учащихся определенных навыков, но большинство из выпускников с ООП, не в силах это обеспечить.

Справку подготовила:

Главный специалист отдела развития языков

Екатерина ЯМБОГЛО