



Direcția Generală Învățământ
 Găgăuzia
 mun. Comrat, str. Gavrilov, 48
 Tel/fax: 0 (298) 2-27-48

REPUBLICA MOLDOVA
GAGAUZIYA (GAGAUZ YERİ)

Главное управление образования
 Гагаузии
 мун. Комрат ул. Гаврилова, 48



Gagauz Yeri
 Genel Üretimlik Müdürlüü
 Komrat, Gavrilov sokaa, 48
 https: www.guogagauzii.md

Административный совет Главного управления образования Гагаузии

РЕШЕНИЕ

№ IX/1

от 27 июня 2024 года

Об итогах успеваемости и реализации учебных программ за 2023-2024 учебный год в образовательных учреждениях Гагаузии

В соответствии с планом Главного управления образования Гагаузии, утвержденного приказом №01/1-08-280 от 29.08.2023г, на основании Положения об оценивании и оценке результатов обучения, переводе и окончании начального и общего образования, утвержденного приказом Министерства образования №666 от 03.05.2024г, во исполнение Приказа Главного управления образования № 01/1-08-279 от 16.05.2024 г. «Об итогах успеваемости за 2023-2024 уч.г. в начальном, гимназическом и лицейском образовании в образовательных учреждениях Гагаузии» и с целью мониторинга и анализа результатов обучения за 2023-2024 учебный год на основании отчетов образовательных учреждений, Административный совет Главного управления образования Гагаузии

РЕШИЛ:

1. Принять к сведению Информационно-аналитическую справку по итогам образовательного процесса за 2023-2024 учебный год, согласно Приложению.
2. **Специалистам Главного управления образования Гагаузии**, кураторам образовательных учреждений обеспечить мониторинг анализа результативности учебного года в ходе представления отчетов о деятельности образовательных учреждений и мер по улучшению результативности.
3. **Директорам образовательных учреждений Гагаузии** обеспечить тщательный анализ итогов образовательного процесса за 2023-2024 уч. год на заседании Педагогического совета образовательного учреждения:
 - 3.1. анализ итогов УВП в разрезе каждого класса в сравнении с прошлогодними показателями, проследить динамику за несколько лет;
 - 3.2. анализ итогов УВП в разрезе каждого педагога/предмета;
 - 3.3. результаты обсуждений итогов завершить принятием решения педсовета с последующим изданием приказа по школе с указанием конкретных мер, ответственных лиц и сроков исполнения;
 - 3.4. обеспечить постоянный мониторинг посещаемости и принятие своевременных мер по недопущению отсева.
4. Директорам образовательных учреждений, в которых есть задолжники и отсроченные уч-ся (ТЛ им.Г.Гайдаржи, ТЛ им.Д.Карачобан, ТЛ им.Д.Мавроди, ТЛ им.М.Губогло, ТЛ им.В.Мошкова, ТЛ им.М.Чакира, ТЛ им.Д.Челенгир, МТЛ им.С.Демиреля, Спортивного лицея-интернат, ТЛ им.С.Экономова, гимназии с.Светлый, гимназии им.В.Топал, гимназии /детсад им. С.Демиреля):

4.1. обеспечить реализацию графика передачи задолженностей для каждого учащегося гимназического и лицейского образования в летний период;

4.2. обеспечить разработку и внедрение системы мер по преодолению неуспеваемости в учебном заведении;

4.3. на августовских заседаниях педагогических советов обеспечить подведение итогов по ликвидации задолженностей учащимися.

5. Обязать менеджеров ТЛ им. Г. Гайдаржи м.Комрат и Регионального спортивного лицея-интернат м.Комрат обеспечить своевременный и структурированный административный подход для обеспечения качественного выполнения учебных программ, путем своевременной замены пропущенных уроков, интеграции невычитанных тем в программу предстоящего курса в разрезе каждого указанного класса.

6. Главным специалистам - методистам Главного управления образования Гагаузии, курирующим предметы Учебного плана, провести комплексный анализ задолжников по соответствующим дисциплинам в лицейском и гимназическом образовании с последующим обсуждением на заседаниях РМО учителей.

7. Контроль за исполнением настоящего Решения возложить на Штирой М.Н., и.о. заместителя начальника Главного управления образования Гагаузии.

**Председатель
Административного совета**

**Секретарь
Административного совета**



Наталья КРИСТЕВА

Максим ПАЛАЧАР

ИНФОРМАЦИОННО-АНАЛИТИЧЕСКАЯ СПРАВКА
по итогам учебно-воспитательного процесса за 2023-2024 уч. г.
(по состоянию на 31 мая 2024 года)

Цель мониторинга:

1. определение уровня успеваемости, результатов и уровня качества знаний обучения учащихся Гагаузии на конец 2023-2024 учебного года,
2. анализ количественного состава учащихся отсроченных и задолжников на конец 2023-2024 уч. г.,
3. выявление динамики школьных результатов, их обработки и анализа в целях принятия значимых решений в соответствии с образовательными целями и целью оценочных действий.

Основание: Приказ Главного управления образования № 01/1-08-279 от 16.05.2024 г. «Об итогах успеваемости за 2023-2024 уч.г. в начальном, гимназическом и лицейском образовании в образовательных учреждениях Гагаузии»

Анализ осуществлялся на основе отчетов по итогам учебно-воспитательного процесса за 2023-2024уч.г., предоставленных образовательными учреждениями Гагаузии.

Анализ итогов успеваемости за 2023-2024 уч.г. по учебным заведениям Гагаузии

1. Уровень качества знаний в начальном цикле обучения

Общая информация по оцениванию учебных достижений в начальном образовании представлена в следующей таблице:

Таблица 1.

№	учебное заведение	1-4 кл.			2-4 классы				
		к-во уч-ся на начало года(на 01 октября)	к-во уч-ся на конец года (на 31 мая)	изменен-ие	учащихся за учебный год	всего уч-ся	кол-во заним-ся на "ОХ"	%	занимаются на "Х"
1	ПУТЛ им. Г. Гайдаржи	255	255	0	196	63	32,14	99	50,51%
2	ПУТЛ им Д. Карачобан	237	233	-4	174	84	48,28	81	47,00%
3	ПУТЛ им. Д. Мавроди	137	147	10	98	37	37,76	39	42,00%
4	ПУТЛ им. М.Еминеску	244	243	-1	185	74	40,00	87	47,02%
5	ПУТЛ им.Н.Трегьякова	340	341	1	244	80	32,79	111	45,50%
6	ПУТЛ им. М.Тузлова	144	142	-2	108	34	31,48	62	57,4
7	ПУТЛ им. Т.Занет	198	185	-13	125	39	31,20	66	53%
8	ПУТЛ им. Д. Челенгир	162	162	0	121	25	20,66	43	35,50%
9	ПУТЛ им. М. Губогло	194	196	2	147	51	34,69	64	43,50%
10	ПУТЛ им. В.Мошкова	235	237	2	179	52	29,05	81	45,25%
11	ПУТЛ им.М.Чакир	208	206	-2	152	48	31,58	65	42,76%
12	ЧУТЛ «Оризонт»	89	91	2	54	23	42,59	49	90,74%
13	ПУТЛ с.Казаклия	145	144	-1	113	35	30,97	60	53,10%

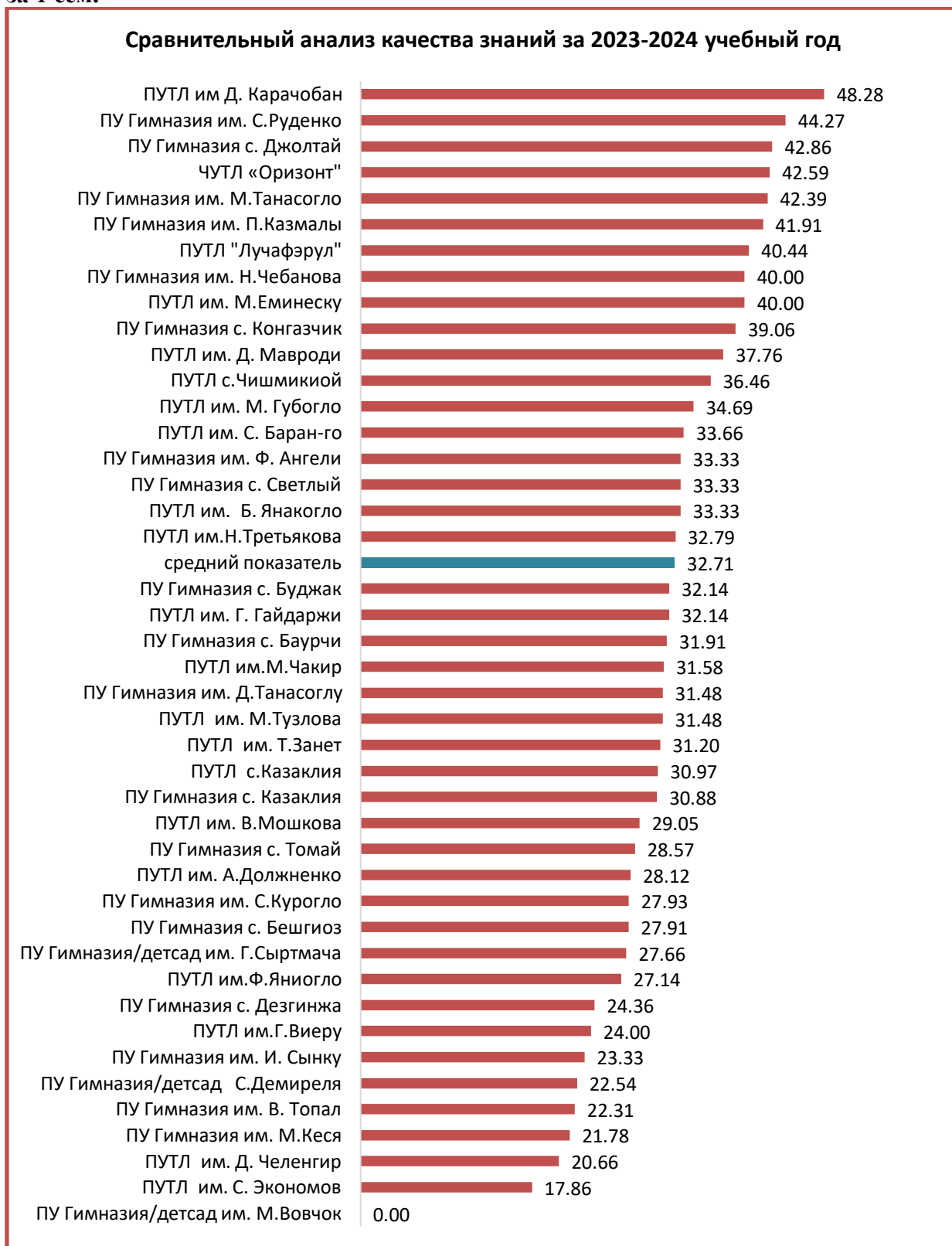
14	ПУТЛ им. С. Барановского	295	286	-9	205	69	33,66	80	39,00%
15	ПУТЛ им. Б. Янакогло	111	110	-1	81	27	33,33	35	43,21%
16	ПУТЛ им. А.Долженко	315	316	1	230	63	28,12	76	33,92%
	ПУТЛ им. С. Экономов	81	81	0	56	10	17,86	20	35,71%
18	ПУТЛ с.Чишмикиой	143	141	-2	96	35	36,46	35	.36,45
19	ПУТЛ им.Г.Виеру	47	49	2	25	6	24,00	10	40,00%
20	ПУТЛ "Лучафэрул"	229	217	-12	136	55	40,44	73	53,68%
21	ПУТЛ им.Ф.Яниогло	89	88	-1	70	19	27,14	30	43,00%
22	ПУ Гимназия им. С.Руденко	155	158	3	131	58	44,27	47	37,60%
23	ПУ Гимназия с. Баурчи	209	206	-3	141	45	31,91	54	38.29%
24	ПУ Гимназия им. С.Курогло	155	156	1	111	31	27,93	47	46,53%
25	ПУ Гимназия с. Бешгиоз	119	117	-2	86	24	27,91	45	52,32%
26	ПУ Гимназия им. И. Сынку	39	38	-1	30	7	23,33	14	48.3%
27	ПУ Гимназия с. Томай	155	143	-12	112	32	28,57	54	
28	ПУ Гимназия им. Н.Чебанова	135	132	-3	105	42	40,00	28	28
29	ПУ Гимназия им. В. Топал	168	167	-1	130	29	22,31	61	50,00%
30	ПУ Гимназия с. Дезгинжа	210	207	-3	156	38	24,36	82	52,5%
31	ПУ Гимназия им. М.Кеся	123	122	-1	101	22	21,78	37	37,00
32	ПУ Гимназия им. П.Казмалы	207	204	-3	136	57	41,91	55	40,44%
33	ПУ Гимназия/детсад им. Г.Сыртмача	56	60	4	47	13	27,66	23	49,00%
34	ПУ Гимназия с. Светлый	118	111	-7	78	26	33,33	38	48,71%
35	ПУ Гимназия/детсад С.Демиреля	91	90	-1	71	16	22,54	26	39,00%
36	ПУ Гимназия с. Буджак	38	38	0	28	9	32,14	15	53%
37	ПУ Гимназия им. М.Танасогло	116	113	-3	92	39	42,39	31	33,70%
38	ПУ Гимназия с. Конгазчик	88	86	-2	64	25	39,06	21	32,80%
39	ПУ Гимназия/детсад им. М.Вовчок	3	3	0	3	0	0,00	3	100
40	ПУ Гимназия с. Казаклия	93	93	0	68	21	30,88	26	39%
41	ПУ Гимназия им. Ф. Ангели	107	106	-1	84	28	33,33	29	34,52%
42	ПУ Гимназия с. Джолтай	60	57	-3	42	18	42,86	16	40,00%
43	ПУ Гимназия им. Д.Танасоглу	72	72	0	54	17	31,48	29	58,00%
	Итого	6420	6354	-66	4665	1526	32,71	2047	43,88

Динамика движения учащихся за 2023-2024 учебный год выявила следующее: На начало учебного года в школах в 1-4 классах обучалось-6420 уч-ся, на конец 1 полугодия-6354 ученика. В течение учебного года, выбыли 96 учеников, прибыли 30 учеников таким образом на конец года на 66 учеников меньше в 1-4 классах, чем в начале учебного года.

Наблюдается увеличение количественного состава учащихся в ПУТЛ им.Д.Мавроди на 10 человек. С другой стороны, значительно уменьшилось кол-во учащихся в ПУТЛ им.Т.Занет (13 уч), ПУТЛ им.С.Барановского (9 уч.), ПУТЛ

«Лучафэрул» (12 уч), ПУ Гимназия с.Томай (12 уч), ПУ Гимназия с.Светлый (7 уч.). В 16 учебных заведениях удалось сохранить или незначительно повысить численный состав учащихся.

2. Рейтинг ОУ по качеству знаний (ОХ) в 2-4 классах за 2023-2024 учебный год. Средний показатель качества знаний по Гагаузии составляет 32, 71%, против 25,88% за 1 сем.



Наивысший показатель Качества знаний по региону составляет 48,28% - учащихся ТЛ им.Д.Карачобана. Выше 40% учащихся 2-4 классов занимают на отличные оценки в

следующих учебных заведениях: гимназия им.С.Руденко, ТЛ «Лучафэрул», гимназии с.Джолтай, ТЛ «Оризонт», гимназии им.М.Танасогло, гимназии им.П.Казмалы, Гимназии им.Н.Чебанова, ТЛ им.М.Еминеску.

Общие выводы начальному образованию:

- ✓ На конец семестра обучаются в начальном цикле 6354 учащихся;
- ✓ 32,71% учащихся оценены на дескрипторы «Очень хорошо»;
- ✓ 43,88% учащихся оценены на дескрипторы «Хорошо»
- ✓ Отсроченных и задолжников нет.

1. Анализ результатов 2023-2024 учебного года в гимназическом цикле

Сводная таблица результатов учебного года по гимназическому циклу.

№	учебное заведение	5-9 классы											
		к-во уч-ся на начало года (на 01 октября)	к-во уч-ся на конец года (на 31 мая)	движение уч-ся	кол-во, занимаем. на "9-10" (оглинички)	%	кол-во, занимаем. на "8-10" (ударники)	%	всего (отг/ударник ов)	качество знаний	кол-во задолжников	кол-во отсроченных	% успеваемости
1	ПУТЛ им. Г. Гайдаржи	277	277	0	21	7,58%	57	20,57%	78	28,16	0	1	99,64
2	ПУТЛ им Д. Карачобан	326	328	2	24	7,30%	42	12,80%	66	20,12	2	0	99,39
3	ПУТЛ им. Д. Мавроди	187	189	2	7	4,30%	17	10,00%	24	12,70	0	1	99,47
4	ПУ РСЛ интернат	91	91	0	3	3,2	7	7,60%	10	10,99	0	0	100,00
5	ПУТЛ им. М.Еминеску	264	260	-4	22	8,46%	32	12,30%	54	20,77	0	0	100,00
6	ПУТЛ им.Н.Третьякова	348	350	2	46	13,20%	89	25,50%	135	38,57	0	0	100,00
7	ПУТЛ им. М.Тузлова	145	144	-1	16	11,1	35	24,3	51	35,42	0	0	100,00
8	ПУТЛ им. Т.Занет	226	223	-3	18	8,41%	36	16,82%	54	24,22	0	0	100,00
9	ПУМТЛ им.С. Демиреля	49	49	0	1	2%	11	22,4%	12	24,49	0	0	100,00
10	ПУТЛ им. Д. Челенгир	160	157	-3	5	3,20%	26	16,60%	31	19,75	0	0	100,00
11	ПУТЛ им. М. Губогло	314	320	6	20	6,25%	45	14,00%	65	20,31	6	0	98,13
12	ПУТЛ им. В.Мошкова	363	348	-15	22	6,32	62	17,81	84	24,14	1	0	99,71
13	ПУТЛ им.М.Чакир	191	191	0	5	2,62%	24	12,57%	29	15,18	9	0	95,29
14	ЧУТЛ «Оризонт»	112	109	-3	9	8,25%	29	26,60%	38	34,86	0	0	100,00
15	ПУТЛ с.Казаклия	171	171	0	7	4,10%	36	21,05%	43	25,15	0	0	100,00
16	ПУТЛ им. С. Баран-го	300	292	-8	15	5,13%	63	21,57%	78	26,71	0	0	100,00
17	ПУТЛ им. Б. Янаогло	155	151	-4	11	7,28%	31	20,53%	42	27,81	0	0	100,00
18	ПУТЛ им. А.Долженко	447	446	-1	20	6,46%	74	16,70%	94	21,08	0	0	100,00
19	ПУТЛ им. С. Экономов	107	106	-1	0	0,00%	18	17,00%	18	16,98	0	0	100,00
20	ПУТЛ с.Чишминой	145	143	-2	8	5,59%	30	20,97%	38	26,57	0	0	100,00
21	ПУТЛ им.Г.Виеру	106	105	-1	7	6,66%	15	14,30%	22	20,95	0	0	100,00
22	ПУТЛ "Лучафэрул"	189	187	-2	28	14,97%	17	9,10%	45	24,06	0	0	100,00
23	ПУТЛ им.Ф.Яниогло	99	95	-4	11	12,00%	22	23,00%	33	34,74	0	0	100,00
24	ПУ Гимназия им.	213	210	-3	22	11,00%	30	15,00%	52	24,76	0	0	100,00
25	ПУ Гимназия с. Баурчи	218	213	-5	22	10,32%	45	21,12%	67	31,46	0	0	100,00
26	ПУ Гимназия им.	158	154	-4	9	6,16%	38	26,03	47	30,52	0	0	100,00
27	ПУ Гимназия с. Бешгиоз	123	117	-6	4	3,41%	26	22,22%	30	25,64	0	0	100,00
28	ПУ Гимназия им. И.	43	43	0	7	16,7%	10	24, %	17	39,53	0	0	100,00
29	ПУ Гимназия с. Томай	198	187	-11	19	10,16%	31	16,57%	50	26,74	0	0	100,00
30	ПУ Гимназия им. П.Чебанова	133	130	-3	8	6,25	30	23,4	38	29,23	0	0	100,00
31	ПУ Гимназия им. В. Топал	195	191	-4	12	6,59%	35	19,23%	47	24,61	1	0	99,48
32	ПУ Гимназия с. Дезгинжа	150	150	0	15	10%	39	26%	54	36,00	0	1	99,33
33	ПУ Гимназия им. М.Кеся	150	150	0	5	3,45	23	15,86	28	18,67	0	0	100,00
34	ПУ Гимназия им.	244	249	5	20	8,03%	59	23,69%	79	31,73	0	0	100,00
35	ПУ Гимназия/детсад им. Г.Сыртмача	55	58	3	1	1,72%	18	31,30%	19	32,76	0	0	100,00
36	ПУ Гимназия с. Светлый	128	126	-2	7	5,55%	20	15,87%	27	21,43	5	2	94,44
37	ПУ Гимназия/детсад С.Демиреля	119	120	1	11	9,48%	23	19,82%	34	28,33	0	1	99,17
38	ПУ Гимназия с. Буджак	37	35	-2	0	0%	6	17	6	17,14	0	0	100,00
39	ПУ Гимназия им. М.Танасогло	122	113	-9	10	8,85%	20	17,70%	30	26,55	0	0	100,00
40	ПУ Гимназия с. Конгазчик	75	71	-4	6	8,45%	17	23,90%	23	32,39	0	0	100,00
41	ПУ Гимназия/детсад им. М.Вовчок	24	23	-1	0	0	9	39	9	39,13	0	0	100,00
42	ПУ Гимназия с. Казаклия	136	136	0	9	7%	29	22%	38	27,94	0	0	100,00
43	ПУ Гимназия им. Ф.	96	95	-1	4	4,21%	15	15,79%	19	20,00	0	0	100,00
44	ПУ Гимназия с. Джолтай	73	74	1	2	2,70%	20	27,00%	22	29,73	0	0	100,00
45	ПУ Гимназия им. Д.Танасоглу	93	96	3	12	12,90%	26	27,90%	38	39,58	0	0	100,00
		7555	7473	-82	531	7,10558	1378	18,43972	1909	25,55	24	6	99,60

2.1 Динамика движения учащихся за 2023-2024 учебный год в гимназическом цикле обучения выявила следующее:

На начало учебного года в школах в 5-9 классах обучалось-**7555** уч-ся, на конец года-**7473** ученика. В течение года выбыли 106 учеников, прибыли 24 уч. таким образом, на конец учебного года на **82 учеников меньше в 5-9 классах**, чем в начале учебного года.

Увеличился численный состав гимназическом цикле в ТЛ им.М.Губогло (6 уч) и гимназии им.П.Казмалы (5 уч). Значительно уменьшился контингент учащихся ТЛ им.В.Мошкова (15 уч-ся), ТЛ им.С.Барановского (8 уч.), гимназии с.Томай (11 уч.) и гимназии им.М.Танасогло (9 уч.).

2.2 Успеваемость в гимназическом цикле. Средний показатель успеваемости в гимназическом цикле составляет 99,60%. В 35 образовательных учреждениях 100% успеваемость. В следующих 10 учебных заведениях есть неуспевающие учащиеся:

№	Учебное заведение	% успеваемости
1	ПУТЛ им. В.Мошкова	99,71
2	ПУТЛ им. Г. Гайдаржи	99,64
3	ПУ Гимназия им. В. Топал	99,48
4	ПУТЛ им. Д. Мавроди	99,47
5	ПУТЛ им Д. Карачобан	99,39
6	ПУ Гимназия с. Дезгинжа	99,33
7	ПУ Гимназия/детсад С.Демиреля	99,17
8	ПУТЛ им. М. Губогло	98,13
9	ПУТЛ им.М.Чакир	95,29
10	ПУ Гимназия с. Светлый	94,44

Наихудшая ситуация на конец года выявлена в гимназии с. Светлый, ТЛ им. М. Чакира, ТЛ им. М. Губогло, гимназия/детсад им. С. Демиреля.

Ниже представляем информацию о задолжниках/отсроченных учениках в гимназическом цикле. (ситуация на 31 мая 2024)

№	Учебное заведение	Фамилия, имя ученика	Клас с	Ко л- во пре дм	Причины
1.	ПУТЛ им. В.Мошкова (1 уч)	Мечкарь Дмитрий	5	3	Неусвоение учеб.программы. (необходимо направить на обследование СПП)
2.	ПУТЛ им. Г. Гайдаржи (1 уч)	Гайдаржи Ксения	8	16	Низкая посещаемость
3.	ПУТЛ им. Д. Мавроди (1 уч)	Годорогло Егор	5	4	Неусвоение учеб.программы (необходимо направить на обследование СПП)
4.	ПУТЛ им Д. Карачобан (2 уч)	Ладная Корина	9а	13	Низкая посещаемость
5.		Анастасов Ричард	8б	1	Неуспеваемость (I. русский язык и литература)
6.	ПУ Гимназия с. Светлый (7 уч)	Богуш Виктория	8	6	Низкая посещаемость
7.		Капица Филипп	8	2	Низкая посещаемость
8.		Капанжи Георгий	8	1	Неуспеваемость (I.Румынский язык и литература)
9.		Гуцан Андрей	8	1	Неуспеваемость (I.Химия)
10.		Коцарь Сергей	8	1	Неуспеваемость (I.гагаузский язык и литература)
11.	Кайтаз Андрей	7	1	Неуспеваемость (I.Румынский язык и литература)	

12.		Ковач Марк	7	1	Неуспеваемость (1.Румынский язык и литература)
13.	ПУ Гимназия с. Дезгинжа (1 отсеви 1 неохват)	Дювенжи Вадим Топал Иван	5	14	Отсев, запрет родителей
14.	ПУ Гимн/детсад С.Демиреля (1уч)	Цанцук Марианна	9	14	Отсев, роды
15.	ПУТЛ им. М. Губогло (6 уч)	Паюл Василий	8	1	Неуспеваемость (1.Математика)
16.		Орманжи Даниил	8 В	1	Неуспеваемость (1.Математика)
17.		Фарым Егор	7 Б	1	Неуспеваемость (1.Математика)
18.		Караман Габриела	6 В	1	Неуспеваемость (1.Математика)
19.		Боев Никита	6 В	2	Неуспеваемость (1.Математика, 2.Русский яз. и лит)
20.		Петкович Роман	5 Б	3	Неуспеваемость (1. Математика, 2. Русский яз. и лит., 3. Румынский яз. и лит.)
21.	ПУТЛ им.М.Чакир (9 уч)	Пашалы Матвей	7б	1	неуспеваемость по рум. языку
22.		Дан Александр	8а	1	неуспеваемость по рум. языку
23.		Карапунарлы Денис	8а	1	неуспеваемость по рум. языку
24.		Чебан Артур	8а	2	неусп. по рум. языку и математике
25.		Арабаджи Виталий	8б	2	неусп. по рум. языку и математике
26.		Кара Николай	8б	1	неуспеваемость по рум. языку
27.		Константинов Кирил	8б	1	неуспеваемость по рум. языку
28.		Маринов Максим	8б	1	неуспеваемость по рум. языку
29.		Чакир Татьяна	8б	1	неуспеваемость по рум. языку
30.	ПУ Гимназия им. В. Топал (1 уч)	Яйман Григорий Георгиевич	9	14	пропуски
31.	ПУ Гимназия с.Буджак	Кыльчик Василий	9		пропуски

Таким образом, в гимназическом цикле в задолжниках числится 30 учащихся. Часть из них отмечена как отсроченные, но фактически они задолжники из-за низкой посещаемости и слабой успеваемости. Во всех образовательных учреждениях для этих детей составлены графики дополнительных занятий и передачи задолженностей. Классные руководители оповестили родителей, ознакомили с графиком передачи задолженностей. Окончательные итоги будут подведены в августе месяце 2024г.

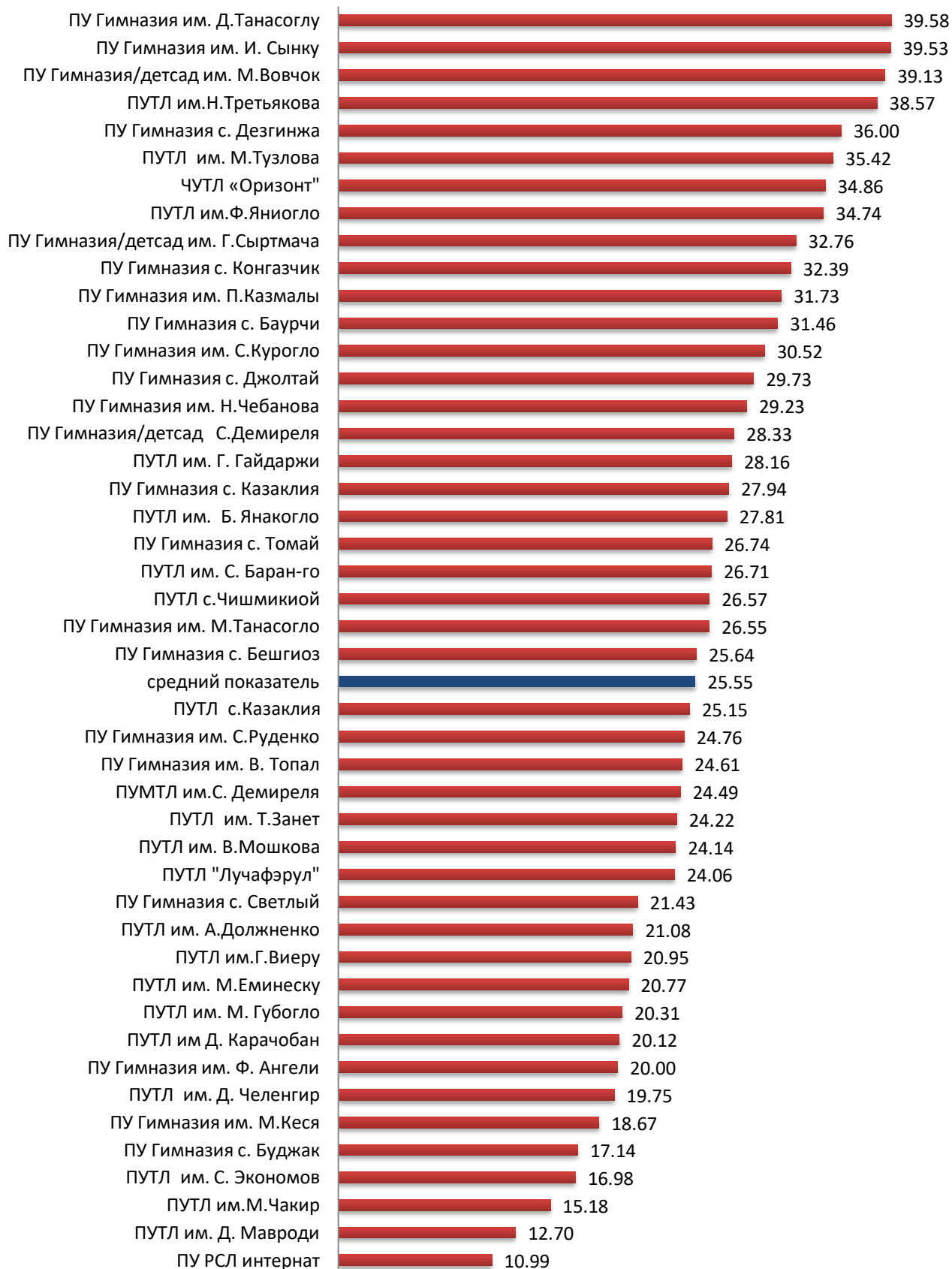
Три ученика 9_-ых классов к сожалению, по достижении 16 лет получать справку о том, что ими заслушан курс гимназического образования, с табелью полученных оценок. В таблице должно быть выставлены оценки за последний класс, который они посещали и оценены в данном учебном заведении.

2.3 Качество знаний в гимназическом цикле.

Средний показатель качества знаний за 2023-2024 учебный год по Гагаузии составляет-**25,55%**, за 1 семестр качество знаний составляло-**25,34%**. Это означает, что есть хоть и маленький, но прогресс.

Наивысший результат у учащихся гимназии им.Д.Танасоглу-39,58%, Гимназии им.И.Сынку -39,53%, гимназии им.М.Вовчок-39,13%. Замыкают таблицу по результатам учащиеся спортивного лицея-10,99%, ТЛ им.Д.Мавроди-12,70% ТЛ им.М.Чакир- 15,18%, ТЛ им.С.Экономова-16,98%

Сравнительный анализ качества знаний за 2023-2024 учебный год



Основные выводы по итогам 1 семестра 2023-2024 в гимназическом образовании:

- ✓ на конец учебного года в гимназическом цикле обучаются 7473 учащихся;
- ✓ средний показатель успеваемости по Гагаузии составляет 99,60%;
- ✓ отсроченные и задолжники в количестве 5+25 =30 уч-ся составляют 0,40%;
- ✓ средний показатель качества знаний в гимназическом образовании составляет 25,55%;
- ✓ обучаются на “10”-“9” баллов -7,10% уч-ся
- ✓ обучаются на “10”-“8” баллов -18,43% уч-ся.

3.Уровень качества знаний и итоги успеваемости в лицейском образовании по итогам 2023-2024 учебного года

Сводная таблица результатов учебного года в лицейском цикле

№	учебное заведение	10-12 классы													
		К-во уч-ся на начало года (на 01 октября)	К-во уч-ся на конец года (на 31 мая)	движение уч-ся	кол-во, зачисл. на "9-10" (отличники)	%	кол-во, зачисл. на "8-10" (дети)	%	всего (огл/удар)	качество знаний	кол-во задолжников	%	кол-во отсроченных	%	успеваемость
1	ПУТЛ им. Г. Гайдаржи	142	141	-1	9	6,38%	28	19,85%	37	26,24	1	0,70%	1	0,70%	98,58
2	ПУТЛ им Д. Карачобан	171	167	-4	5	3,00%	32	19,20%	37	22,16	2	1,20%	0	0,00%	98,80
3	ПУТЛ им. Д. Мавроди	63	60	-3	3	5,00%	17	29,00%	20	33,33	4	8,3	5	3,30%	85,00
4	ПУ РСЛ ингернат	66	60	-6	0	0,00%	6	10,00%	6	10,00	1	1,60%	1	1,60%	96,67
5	ПУТЛ им. М.Еминеску	86	81	-5	5	6,17%	14	17,28%	19	23,46	0	0,00%	0	0,00%	100,00
6	ПУТЛ им.Н.Третьякова	101	98	-3	7	7,20%	16	16,00%	23	23,47	0	0,00%	1	1,10%	98,98
7	ПУТЛ им. М.Тузлова	70	66	-4	5	7,57	13	19,69	18	27,27	0	0	0	0	100,00
8	ПУТЛ им. Т.Занет	60	59	-1	3	5,08%	15	25,42%	18	30,51	0	0	0	0	100,00
9	ПУМТЛ им.С. Демиреля	110	102	-8	2	1,90%	29	28,43%	31	30,39	0	0,00%	2	1,96%	98,04
10	ПУТЛ им. Д. Челенгир	42	38	-4	5	13,10%	6	15,80%	11	28,95	2	5,30%	0	0,00%	94,74
11	ПУТЛ им. М. Губогло	155	148	-7	12	8,10%	36	24,30%	48	32,43	7	4,72%	0	0,00%	95,27
12	ПУТЛ им. В.Мошкова	118	112	-6	7	6,25%	29	25,89%	36	32,14	0	0,00%	0	0,00%	100,00
13	ПУТЛ им.М.Чакир	36	33	-3	2	6,10%	2	6,10%	4	12,12	0	0,00%	2	6,10%	93,94
14	ЧУТЛ «Оризонт»	63	60	-3	4	6,66%	23	38,33%	27	45,00	0	0,00%	0	0,00%	100,00
15	ПУТЛ с.Казаклия	56	56	0	0	0,00%	17	30,36%	17	30,36	0	0,00%	0	0,00%	100,00
16	ПУТЛ им. С. Баран-го	74	75	1	3	4,00%	19	25,33%	22	29,33	0	0,00%	0	0,00%	100,00
17	ПУТЛ им. Б. Янакогло	49	46	-3	0	0,00%	8	17,39%	8	17,39	0	0,00%	0	0,00%	100,00
18	ПУТЛ им. А.Долженко	103	99	-4	8	8,08%	17	17,17%	25	25,25	0	0,00%	0	0,00%	100,00
19	ПУТЛ им. С. Экономов	39	36	-3	3	8,33%	11	30,55%	14	38,89	0	0,00%	1	0,00%	97,22
20	ПУТЛ с.Чишмикиной	14	14	0	0	0,00%	1	7,14%	1	7,14	0	0,00%	0	0,00%	100,00
21	ПУТЛ им.Г.Виеру	16	15	-1	1	6,66%	4	26,60%	5	33,33	0	0,00%	0	0,00%	100,00
22	ПУТЛ "Лучафэрул"	67	66	-1	8	12,12%	6	9,10%	14	21,21	0	0,00%	0	0,00%	100,00
		1701	1632	-69	92	5,64	349	21,38	441	27,02	17	1,04	13	0,73%	98,22

3.1 Движение учащихся в лицейском цикле.

Анализ движения учащихся в лицейском цикле демонстрирует следующее: прибыл 1 ученик, выбыли 70 учащихся. Тем самым на конец года в лицейском образовании на 69 уч-ся меньше чем в начале учебного года. Наибольшее кол-во выбывших учащихся в МТЛ им.С.Демиреля (8 уч), ТЛ им.М.Губогло (7уч), ТЛ им.В.Мошкова (6уч), ТЛ им.М.Еминеску (5 уч). Надо отметить, что сохранили свой контингент ТЛ с.Казаклия и ТЛ с.Чишмикиной.

3.2 Анализ итогов успеваемости за 2023-2024 уч.г. в лицейском образовании (ситуация на 31 мая 2024)

Средний показатель успеваемости учащихся лицейского обучения за учебный год составляет 98,22%, против 95,86% за 1 семестр. Все учащиеся лицейского цикла успевают в 12 лицеях. Ниже представляем 10 лицеев, в которых есть отсроченные ученики или задолжники и успеваемость ниже 100%.

№	учебное заведение	% успеваемости
1	ПУТЛ им.Н.Третьякова	98,98
2	ПУТЛ им Д. Карачобан	98,80
3	ПУТЛ им. Г. Гайдаржи	98,58
4	ПУМТЛ им.С. Демиреля	98,04

5	ПУ ТЛ им. С.Экономова	97,22
6	ПУ РСЛ интернат	96,67
7	ПУТЛ им. М. Губогло	95,27
8	ПУТЛ им. Д. Челенгир	94,74
9	ПУТЛ им.М.Чакир	93,94
11	ПУТЛ им. Д. Мавроди	85,00

Самый низкий показатель успеваемости ПУТЛ им.Д.Мавроди-85%, ПУТЛ им.М.Чакир-93,94%, ПУТЛ им.Д.Челенгир-94,74%.

Ниже представляем информацию о задолжниках и отсроченных учениках за 2023-2024 учебный год в лицейском образовании.

№	учебное заведение	Фамилия, имя ученика	Класс	Кол-во предметов/зачетов	причины
1.	ПУТЛ им.Н. Третьякова (1 уч)	Дечева Ксения	10а	3 зачета	По болезни
2.	ПУТЛ им Д. Карачобан (2 уч)	Вальков Михаил	10б	3	низкая успеваемость
3.		Герца Михаил	11б	1	низкая успеваемость
4.	ПУТЛ им. Г. Гайдаржи (1 уч)	Кыналы Александр	11	1	низкая успеваемость
5.	ПУМТЛ им.С. Демиреля (2 уч)	Самси Вадим	10	3	низкая успеваемость
6.		Еремяшева Екатерина	11	2	низкая успеваемость
7.	ПУ РСЛ интернат (1 уч)	Балджи Александр	11	3	выезд на соревнования
8.		Агамирзоев Вадим	12		отсев
9.	ПУТЛ им. М. Губогло (7 уч)	Деребенский Дмитрий	11 Б	4	низкая успеваемость
10.		Черниогло Демьян	11 Б	4	низкая успеваемость
11.		Стамова Светлана	11 Б	4	низкая успеваемость
12.		Рошиор Владислава	11 Б	4	низкая успеваемость
13.		Карабаджак Александр	11 В	1	низкая успеваемость
14.		Кулева Анастасия	11А	1	низкая успеваемость
15.		Кывыржик Мария	10 А	1	низкая успеваемость
16.	ПУТЛ им. Д. Челенгир (2 уч)	Грек Степан	11	1	низкая успеваемость
17.		Капсомун Дмитрий	11	1	низкая успеваемость
18.	ПУТЛ им.М.Чакир (2 уч)	Иванов Николай	10р	1	низкая успеваемость
19.		Кара Алина	10р	1	низкая успеваемость
20.	ПУТЛ им. Д. Мавроди (5 уч)	Константинов Ал.	11	1	низкая успеваемость
21.		Дечев Сергей	11	3	низкая успеваемость
22.		Влах Михаил	11	3	низкая успеваемость

23.		Кысса Владимир	10	2	низкая успеваемость
24.		Кара-Иван Юрий	10	1	низкая успеваемость
25.	ПУТЛ им.С. Экономова (1уч)	Лунгу Элина	11	3	низкая успеваемость

Из выше представленной таблицы видно, что задолжники и отсроченные ученики наблюдаются в 10 теоретических лицеях. Всем задолжникам и отсроченным учащимся в количестве $13+12=25$ человек представляется возможность ликвидации своей задолженности в соответствии со статьями Положения об оценивании.

п.76. Ученики, имеющие средние текущие оценки ниже «5» (пяти), допускаются к зачету после сдачи задолженности, **без необходимости дополнительного созыва педагогического совета.**

п.78. Учащиеся, которые не сдали семестровую работу по болезни, из-за отсутствия, или получили оценку меньше «5» (пяти), **могут сдавать семестровый зачет (не более двух раз) до следующей сессии, для зачетных работ летней сессии до 1 сентября текущего года, согласно расписанию, установленному руководством учебного заведения. Ученики, списывающие работу, отстраняются от нее и пересдают работу в соответствии с условиями данного пункта Положения.**

По отчетам, представленным образовательными учреждениями, во всех учебных заведениях составлены графики ликвидации задолженностей, будет проведена дополнительная сессия. Каждый задолжник/ отсроченный ученик имеет возможность пересдать свои задолженности/ зачеты. Итоги пересдачи будут подведены в августе месяце перед началом учебного года.

3.3 Анализ итогов качества знаний в лицейском цикле за 2023-2024 уч.г.

Ниже в визуальной диаграмме представляем сравнительный анализ качества знаний за год в лицейском образовании.



Наивысший % качества знаний в лицейском цикле у уч-ся следующих образовательных учреждений: ТЛ «Оризонт»-45%, ТЛ им.С.Экономова-38,89%, ТЛ им.Г.Виеру-33,33%, ТЛ им.Д.Мавроди-33,33%. Наименьший % качества знаний продемонстрировали учащиеся ТЛ с.Чишмикиой, спортивного лицея-10%, ТЛ им.М.Чакир-12 %.

Средний показатель качества знаний по Гагаузии за учебный год составляет-**27,02%**, за 1 семестр-**24%**

Основные итоги за учебный год в лицейском цикле обучения:

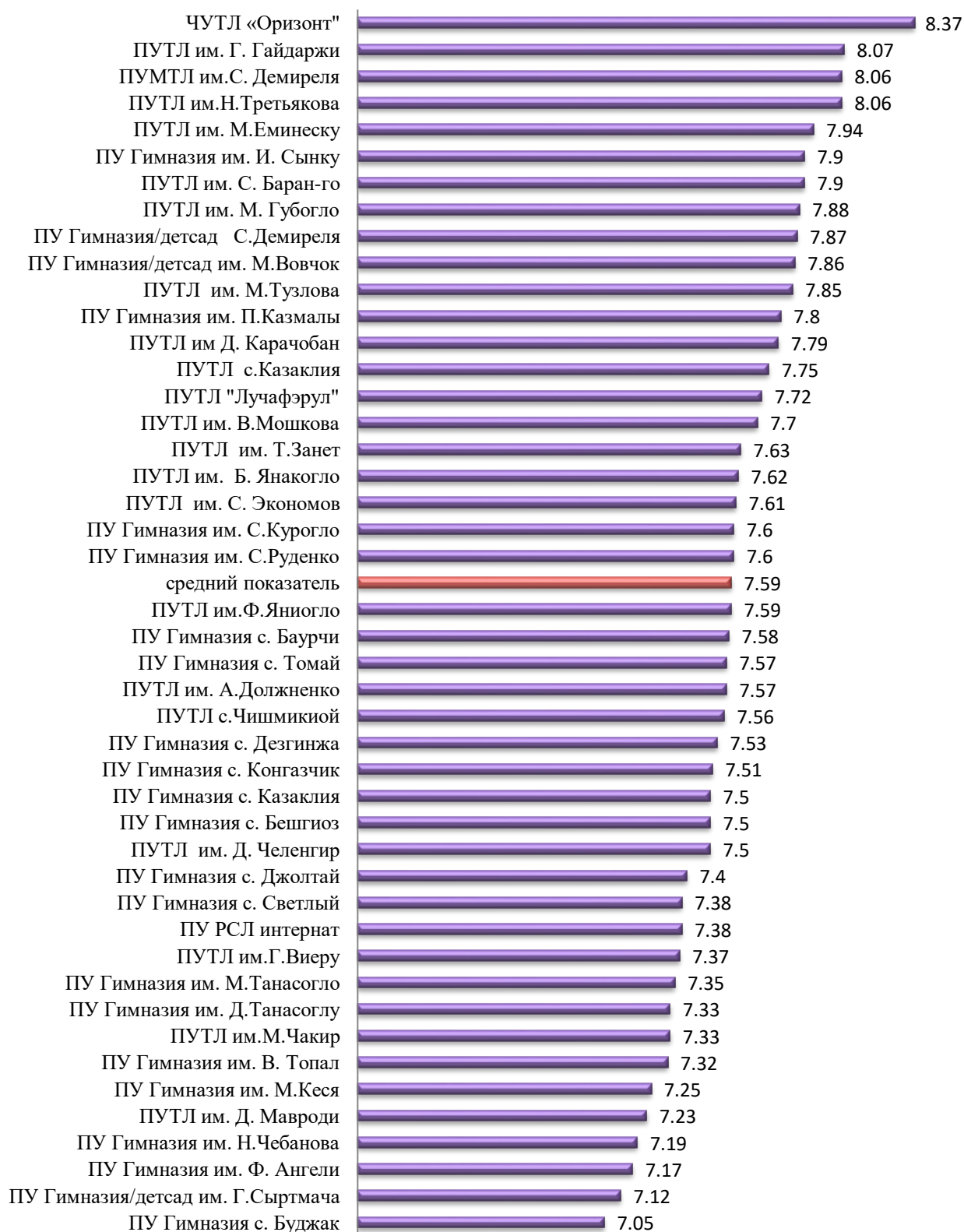
- ✓ на конец учебного года в лицейском цикле обучаются 1632 ученика;
- ✓ средний показатель успеваемости составляет 98,2%
- ✓ задолжники и отсроченные учащиеся в количестве 25 человек, составляют 1,53%;
- ✓ занимаются на “10”-“9” баллов – 5,64%
- ✓ обучаются на “10”-“8” баллов -21,38%;
- ✓ средний показатель качества знаний составляет 27,22%
- ✓

4. Сравнительный средний балл за 2023-2024 учебный год.

Все образовательные учреждения представили средний балл за 2023-2024 учебный год. Ниже представляем таблицу сравнительных результатов по среднему баллу. Средний балл выше 8 баллов демонстрируют учащиеся ТЛ «Оризонт», ТЛ им.Г.Гайдаржи, МТЛ им.С.Демиреля и ТЛ им.Н.Третьякова. Учащиеся всех остальных учебных заведений имеют средний балл выше 7 баллов.

Средний годовой балл по Гагаузии составляет-**7,59 баллов.**

Сравнительный анализ результатов по среднему баллу в разрезе учебных заведений.



Основные выводы по итогам УВП:

- Все образовательные учреждения Гагаузии организованно закончили и подвели итоги 2023-2024 учебного года.
- По всем учебным заведениям составлены итоговые отчеты, проведен анализ успеваемости и качества знаний в разрезе циклов обучения: начального, гимназического, лицейского.
- Выявлены учащиеся-задолжники и отсроченные учащиеся. Ситуация с этими учащимися обсуждена с педагогами, доведена до родителей. Составлены графики передачи задолженностей.

Реализация учебного плана и куррикулума за 2023-2024 учебный год

Учебное заведение	Реализация учебного плана				
	предмет	класс	Кол-во пропущенных часов,	причина	Принятые меры
ПУТЛ им. Г. Гайдаржи			12	Попова Е.Д. Болезнь учителя	Педсовет №13 от 29.05.2024 - перенести в 9 класс модуль Вектор - 6ч 6 часов - за счет часов повторения и уплотнения материала
	математика	8			
ПУ Региональный спортивный лицей интернат	география		6	Дудогло Т.Д. была прооперирована	Так как учитель - совместитель и распорядок дня не позволяет включать в расписание дополнительные уроки, учителю пришлось адаптировать программу и КТП. Не продумана система оплаты дополнительных уроков.
			6		
			6		
			5		
		5			
		6			
		7			
		8	6		
		9	16		
		10	16		
	11	6			
	12				
	физика	6	6		
		7	16		
		8	16		

И.о. заместителя начальника
Штирой М.Н.

